

Arq. Francisco Haroldo Alfaro Salazar

Director de la División

Ciencias y Artes para el Diseño

UAM Xochimilco

INFORME FINAL DE SERVICIO SOCIAL

Universidad Autónoma Metropolitana Unidad Xochimilco

Coordinación de Arquitectura

Periodo: 13 de diciembre del 2021 al 30 de septiembre del 2022

Proyecto: Promoción de actividades extracurriculares para la Licenciatura en
Arquitectura

Clave: XCAD000725

Responsable del Proyecto: Dra. Jaell Durán Herrera

José Miguel Jaramillo Reyes Matrícula: 2183073325

Licenciatura: **Arquitectura**

División de Ciencias y Artes para el Diseño

Tel.: **5677 9876**

Cel.: **04455 7907 4410**

Correo electrónico: **jmjr310700@gmail.com**

Índice

- 1. Introducción**
- 2. Objetivo general**
- 3. Actividades realizadas**
- 4. Metas alcanzadas**
- 5. Resultados y conclusiones**
- 6. Recomendaciones**
- 7. Bibliografía y/o Referencias Electrónicas**

1. Introducción

Este documento describe las actividades realizadas en favor de la Coordinación de Arquitectura de la Universidad Autónoma Metropolitana Unidad Xochimilco durante el periodo del 13 de diciembre del 2021 al 30 de septiembre del 2022.

2. Objetivo general

Apoyar a la coordinadora de la carrera para generar propuestas de diseño que ayuden a mejorar la convivencia dentro de las instalaciones de CyAD y establecer los contactos de soporte con los recursos necesarios para la realización de eventos.

3. Actividades realizadas

El día 13 de diciembre del 2021 empezó mi servicio social y mi primera tarea fue asignada, la Dra. Jaell Durán Herrera me solicitó el diseño de un estampado para la puerta de la Coordinación de Arquitectura, por lo que con ayuda de un flexómetro obtuve las dimensiones de dicha puerta. Posteriormente utilicé los programas de AutoCAD y de Photoshop para generar una primera propuesta de diseño, la cual para su revisión fue enviada vía correo electrónico, durante el siguiente mes con base en los comentarios y sugerencias de la Dra. Jaell, se originaron varias propuestas de diseño, se hicieron ajustes hasta alcanzar el diseño final. Después recibimos la ayuda de una estudiante de diseño gráfico, quien modificó la propuesta final para obtener el diseño deseado (Resultados 1). Al mismo tiempo que se generaban las propuestas de diseño para el estampado de la puerta de la coordinación, me puse en contacto con el Coordinador de la Licenciatura en Diseño Industrial (el Mtro. Miguel Ángel Vázquez Sierra) para solicitar apoyo en la impresión de dicho estampado.

A finales del mes de febrero, se instalaron redes wi-fi en un total de 16 aulas de arquitectura, por lo que, a principios del mes de marzo, se me fue encomendada la tarea de facilitar el acceso a dichas redes, a través de la obtención del código QR de cada una de ellas. Una vez obtenidos los distintos códigos QR, con ayuda del programa Photoshop, se llevó a cabo una propuesta general de diseño que compartirán dichos códigos y una vez impresos en un papel de 10 cm. x 10 cm., fueron enmicados y colocados en cada una de las aulas (Resultados 2).

A principios del mes de abril, el humo de cigarro originado en el espacio llamado coloquialmente “cenicero” que se encuentra frente a la coordinación de arquitectura estaba afectando a las personas y a las actividades diarias de la coordinación, debido a esto se tomó la decisión de prohibir el cigarro, por lo que se diseñó un cartel de “No Fumar” y una vez impreso en un papel de 21.59 cm. x 21.59 cm., fue enmicado y colocado en dicho espacio (Resultados 3).

Durante el mes de abril, se formó un equipo de trabajo de 3 personas, integrado por estudiantes activos en el servicio social, para llevar a cabo la Exposición de Arquitectura 22-Invierno de la Universidad Autónoma Metropolitana Unidad Xochimilco. Se creó un grupo en la plataforma de Facebook, el concepto de la exposición se originó de la idea del retorno a la actividad presencial y de nuestra

conexión con la naturaleza, inspirados en el trabajo y obra de Jan Hendrix, realizamos propuestas de diseño para la portada del grupo y para la portada y subportada de los distintos álbumes creados en la plataforma, en función de los grupos activos en ese momento, dichas propuestas fueron enviadas a la Dra. Jaell para su aprobación y una vez aprobadas fueron subidas a la plataforma (Resultados 4). Dicha exposición se tuvo que posponer y mis compañeros de trabajo concluyeron su servicio social, por lo que para llevar a cabo la Exposición de Arquitectura 22-Primavera, se formó un nuevo equipo de trabajo, se unieron 2 nuevos compañeros que iniciaban su labor de servicio social en la Coordinación de Arquitectura. Se tomó la decisión de conservar algunas características de la Exposición de Arquitectura 22-Invierno y partiendo del concepto del movimiento vanguardista de la Bauhaus se rediseñaron otras. Se rediseñó por completo la portada de la exposición, se hicieron los ajustes pertinentes en las portadas y subportadas de los álbumes con base en la actualización de los grupos activos del trimestre, también se optó por el degradado de los colores primarios utilizados por el movimiento de la Bauhaus (Resultados 5).

La Exposición de Arquitectura 22-Primavera se llevaría a cabo de manera virtual y presencial el día 30 de septiembre, por lo que a inicios del mes, se creó un grupo de Whatsapp para explicar la dinámica a llevar a cabo previo y durante la exposición, dicho grupo estaba conformado por la Dra. Jaell, los integrantes del equipo del servicio social y los representantes de cada grupo.

A mediados del mes de septiembre recibí capacitación de parte de protección civil para apoyar en la evacuación del edificio “O” durante el simulacro del día 19 de septiembre y para ayudar a evacuar en caso de que sucediera alguna emergencia el día 30 de septiembre durante la inauguración de la Exposición de Arquitectura 22-Primavera en el auditorio “Tania Larrauri”.

El día 20 de septiembre se realizó una reunión en Google Meet para resolver dudas y se estableció como fecha límite para subir los archivos de cada proyecto el día 28 de septiembre, esto para poder realizar una última revisión de los archivos subidos a la plataforma previo a la exposición .

4. Metas alcanzadas

1-Se colocó el estampado solicitado para la puerta de la Coordinación de Arquitectura.

2-Se facilitó el acceso a las redes wi-fi implementadas en las aulas de arquitectura mediante el uso de códigos QR.


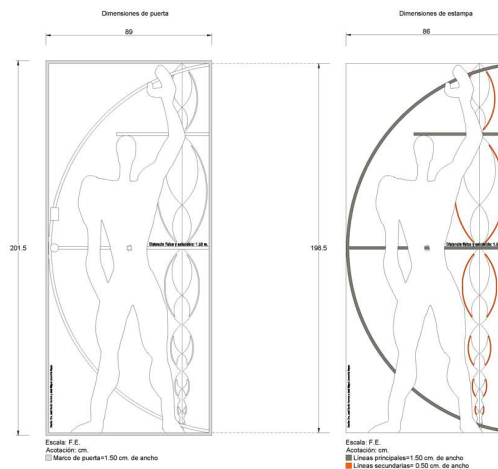
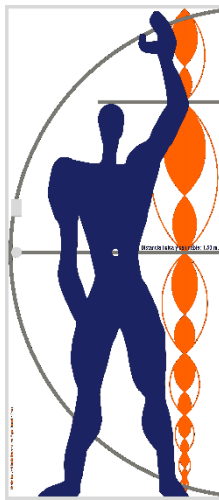
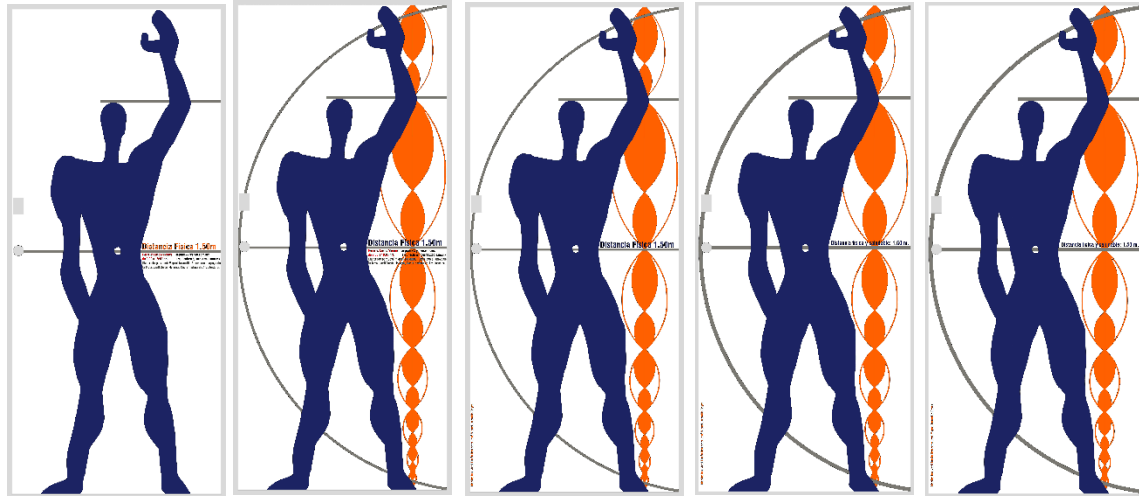
3-Se colocaron letreros de No Fumar en el espacio llamado coloquialmente “cenicero”.

4-Se llevó a cabo la Exposición de Arquitectura 22-Primavera de manera virtual y presencial.


5. Resultados y conclusiones

Resultados 1:

Propuestas de Diseño:



Resultados 2:





Resultados 3:



Resultados 4:



AE01A

Módulo V

Matutino

AE01A

Módulo V

3400002-Hombre y Espacio Arquitectónico

Profesores:

- Diseño: Nombre(s) Apellido P. Apellido M.
- Teoría: Nombre(s) Apellido P. Apellido M.
- Tecnología: Nombre(s) Apellido P. Apellido M.

Estudiantes:

- Nombre(s) Apellido P. Apellido M.
- Nombre(s) Apellido P. Apellido M.
- Nombre(s) Apellido P. Apellido M.

Nombre del proyecto desarrollado.

AE01A Módulo V Matutino	AE02A Módulo V Matutino	AE03A Módulo V Matutino	AE04A Módulo V Matutino	AE51A Módulo V Vespertino	AE52A Módulo V Vespertino
Módulo V, Grupo: AE01A 1 foto	Módulo V, Grupo: AE02A 1 foto	Módulo V, Grupo: AE03A 1 foto	Módulo V, Grupo: AE04A 1 foto	Módulo V, Grupo: AE51A 1 foto	Módulo V, Grupo: AE52A 1 foto
AF01A Módulo VI Matutino	AF02A Módulo VI Matutino	AF03A Módulo VI Matutino	AF51A Módulo VI Vespertino	AF52A Módulo VI Vespertino	AH01A Módulo VIII Matutino
Módulo VI, Grupo: AF01A 1 foto	Módulo VI, Grupo: AF02A 1 foto	Módulo VI, Grupo: AF03A 1 foto	Módulo VI, Grupo: AF51A 1 foto	Módulo VI, Grupo: AF52A 1 foto	Módulo VIII, Grupo: AH01A 1 foto
AH02A Módulo VIII Matutino	AH03A Módulo VIII Matutino	AH51A Módulo VIII Vespertino	AH52A Módulo VIII Vespertino	AI01A Módulo IX Matutino	AI02A Módulo IX Matutino
Módulo VIII, Grupo: AH02A 1 foto	Módulo VIII, Grupo: AH03A 1 foto	Módulo VIII, Grupo: AH51A 1 foto	Módulo VIII, Grupo: AH52A 1 foto	Módulo IX, Grupo: AI01A 1 foto	Módulo IX, Grupo: AI02A 1 foto

Resultados 5:

Exposición 22•P
¡ESTAMOS DE REGRESO!

ESPCIO VIRTUAL DESTINADO A LA PRESENTACIÓN DE PROYECTOS DE LOS GRUPOS DE LA LICENCIATURA EN ARQUITECTURA.

AD01A

Módulo IV

3400006-Arquitectura, Medio Ambiente y Sociedad
Matutino

AD01A

Módulo IV

3400006-Arquitectura, Medio Ambiente y Sociedad.

Profesores:

- Diseño: Nombre(s) Apellido P. Apellido M.
- Teoría: Nombre(s) Apellido P. Apellido M.
- Metodología: Nombre(s) Apellido P. Apellido M.

Estudiantes

- Nombre(s) Apellido P. Apellido M.
- Nombre(s) Apellido P. Apellido M.
- Nombre(s) Apellido P. Apellido M.

Nombre del proyecto desarrollado.

AD01A <small>Módulo IV</small> <small>3400006-Arquitectura, Medio Ambiente y Sociedad</small> <small>Módulo IV</small>	AD02A <small>Módulo IV</small> <small>3400006-Arquitectura, Medio Ambiente y Sociedad</small> <small>Módulo IV</small>	AD03A <small>Módulo IV</small> <small>3400006-Arquitectura, Medio Ambiente y Sociedad</small> <small>Módulo IV</small>	AD04A <small>Módulo IV</small> <small>3400006-Arquitectura, Medio Ambiente y Sociedad</small> <small>Módulo IV</small>	AD51A <small>Módulo IV</small> <small>3400006-Arquitectura, Medio Ambiente y Sociedad</small> <small>Módulo IV</small>	AD52A <small>Módulo IV</small> <small>3400006-Arquitectura, Medio Ambiente y Sociedad</small> <small>Módulo IV</small>
Módulo IV, Grupo: AD01A 1 foto	Módulo IV, Grupo: AD02A 1 foto	Módulo IV, Grupo: AD03A 1 foto	Módulo IV, Grupo: AD04A 1 foto	Módulo IV, Grupo: AD51A 1 foto	Módulo IV, Grupo: AD52A 1 foto
AF01A <small>Módulo VI</small> <small>3400001-Procesos integrados de espacios arquitectónicos</small> <small>Módulo VI</small>	AF02A <small>Módulo VI</small> <small>3400001-Procesos integrados de espacios arquitectónicos</small> <small>Módulo VI</small>	AF03A <small>Módulo VI</small> <small>3400001-Procesos integrados de espacios arquitectónicos</small> <small>Módulo VI</small>	AF04A <small>Módulo VI</small> <small>3400001-Procesos integrados de espacios arquitectónicos</small> <small>Módulo VI</small>	AF51A <small>Módulo VI</small> <small>3400001-Procesos integrados de espacios arquitectónicos</small> <small>Módulo VI</small>	AF52A <small>Módulo VI</small> <small>3400001-Procesos integrados de espacios arquitectónicos</small> <small>Módulo VI</small>
Módulo VI, Grupo: AF01A 1 foto	Módulo VI, Grupo: AF02A 1 foto	Módulo VI, Grupo: AF03A 1 foto	Módulo VI, Grupo: AF04A 1 foto	Módulo VI, Grupo: AF51A 1 foto	Módulo VI, Grupo: AF52A 1 foto
AG01A <small>Módulo VII</small> <small>3400002-Procesos integrados de espacios arquitectónicos</small> <small>Módulo VII</small>	AG02A <small>Módulo VII</small> <small>3400002-Procesos integrados de espacios arquitectónicos</small> <small>Módulo VII</small>	AG03A <small>Módulo VII</small> <small>3400002-Procesos integrados de espacios arquitectónicos</small> <small>Módulo VII</small>	AG51A <small>Módulo VII</small> <small>3400002-Procesos integrados de espacios arquitectónicos</small> <small>Módulo VII</small>	AG52A <small>Módulo VII</small> <small>3400002-Procesos integrados de espacios arquitectónicos</small> <small>Módulo VII</small>	AI01A <small>Módulo IX</small> <small>3400004-Asesoría en la Arquitectura</small> <small>Módulo IX</small>
Módulo VII, Grupo: AG01A 1 foto	Módulo VII, Grupo: AG02A 1 foto	Módulo VII, Grupo: AG03A 1 foto	Módulo VII, Grupo: AG51A 1 foto	Módulo VII, Grupo: AG52A 1 foto	Módulo IX, Grupo: AI01A 1 foto
AI02A <small>Módulo IX</small> <small>3400004-Asesoría en la Arquitectura</small> <small>Módulo IX</small>	AI03A <small>Módulo IX</small> <small>3400004-Asesoría en la Arquitectura</small> <small>Módulo IX</small>	AI51A <small>Módulo IX</small> <small>3400004-Asesoría en la Arquitectura</small> <small>Módulo IX</small>	AI52A <small>Módulo IX</small> <small>3400004-Asesoría en la Arquitectura</small> <small>Módulo IX</small>	AJ01A <small>Módulo X</small> <small>3400005-Seminarios de arquitectura</small> <small>Módulo X</small>	AJ02A <small>Módulo X</small> <small>3400005-Seminarios de arquitectura</small> <small>Módulo X</small>
Módulo IX, Grupo: AI02A 1 foto	Módulo IX, Grupo: AI03A 1 foto	Módulo IX, Grupo: AI51A 1 foto	Módulo IX, Grupo: AI52A 1 foto	Módulo X, Grupo: AJ01A 1 foto	Módulo X, Grupo: AJ02A 1 foto
AJ03A <small>Módulo X</small> <small>3400005-Seminarios de arquitectura</small> <small>Módulo X</small>	AJ51A <small>Módulo X</small> <small>3400005-Seminarios de arquitectura</small> <small>Módulo X</small>	AL01A <small>Módulo XII</small> <small>3400006-El desarrollo de un proyecto arquitectónico</small> <small>Módulo XII</small>	AL02A <small>Módulo XII</small> <small>3400006-El desarrollo de un proyecto arquitectónico</small> <small>Módulo XII</small>	AL03A <small>Módulo XII</small> <small>3400006-El desarrollo de un proyecto arquitectónico</small> <small>Módulo XII</small>	AL51A <small>Módulo XII</small> <small>3400006-El desarrollo de un proyecto arquitectónico</small> <small>Módulo XII</small>
Módulo X, Grupo: AJ03A 1 foto	Módulo X, Grupo: AJ51A 1 foto	Módulo XII, Grupo: AL01A 1 foto	Módulo XII, Grupo: AL02A 1 foto	Módulo XII, Grupo: AL03A 1 foto	Módulo XII, Grupo: AL51A 1 foto

Conclusiones:

Las acciones tomadas por la Coordinación de Arquitectura juegan un papel determinante en favor de la vida universitaria dentro de CyAD y en la formación de los estudiantes.

6. Recomendaciones

Con el regreso a la actividad presencial, recomiendo organizar talleres, seminarios y actividades de campo que amplíen el conocimiento e incentiven la participación de los estudiantes.

7. Bibliografía y/o Referencias Electrónicas

No aplica.