

Jurisdicción Sanitaria Xochimilco
Centro de Salud T-II Santiago Tepalcatlalpan

Escuelas de procedencia


Universidad Autónoma metropolitana Unidad Xochimilco

Micro diagnóstico del Centro de Salud T-II
Santiago Tepalcatlalpan AGEB 1421

Promoción: 1° de agosto del 2021 – 31 de julio del 2022

Huicochea Corona Daniel

Autoridades



Dra. Mirna Vara Aguirre
Directora de la Jurisdicción Sanitaria Xochimilco.




Dr. Hugo Antonio Gutiérrez Serrano
Jefe de enseñanza, capacitación e investigación.



LE. María de Lourdes Martínez Holguín
Jefe Jurisdiccional de Enfermería.

  GOBIERNO DE LA CIUDAD DE MÉXICO
SECRETARÍA DE SALUD, SERVICIOS DE SALUD PÚBLICA DE LA CIUDAD DE MÉXICO JURISDICCIÓN SANITARIA XOCHIMILCO
C.S.T.-II SANTIAGO TEPALCATLAPA
DIRECCIÓN
Camino a las Canteras s/n, Pueblo. Santiago Tepalcatlapan, C.P. 16200, Tel. 5038-1700 Ext. 7866



Dr. José Antonio Peña Robles
Jefe de unidad del Centro de Salud Santiago Tepalcatlalpan.

  GOBIERNO DE LA CIUDAD DE MÉXICO
SERVICIOS DE SALUD PÚBLICA DE LA CIUDAD DE MÉXICO
JURISDICCIÓN SANITARIA XOCHIMILCO
DIRECCIÓN
TEL. 5038-1700 EXT 7802



LEO. Francisco González Olivares
Jefe de Enfermería del Centro de Salud T-II Santiago Tepalcatlalpan.

Contenido

1. Introducción
2. Objetivo General
3. Marco de Referencia
4. Datos de la Unidad de Salud
 - 4.1 Dirección y Ubicación
 - 4.2 Servicios
 - 4.3 Organigrama
 - 4.4 Misión y Visión de la Unidad
5. Metodología Utilizada
 - 5.1 Tipo de estudio
 - 5.2 Recolección de datos
 - 5.3 Recursos utilizados
 - 5.3.1 Recursos Humanos
 - 5.3.2 Recursos Materiales
6. Información sociodemográfica del área de estudio
 - 6.1 Ubicación y mapa del área
 - 6.2 Datos sociodemográficos
 - 6.2.1. Datos geográficos de la Delegación. (Topografía; Hidrografía; Clima; Superficie Territorial y Altura).
 - 6.2.2. Pirámide poblacional
 - 6.2.3. Datos demográficos
 - 6.2.3.1. Escolaridad de la población estudiada
 - 6.2.3.2. Estado Civil de la población
 - 6.2.3.3. Ocupación de la Población
 - 6.2.3.4. Derechohabiencia
 - 6.2.3.5. Características de la vivienda
 - 6.2.3.6. Religión
 - 6.2.3.7. Pertenencia a Grupos Sociales
 - 6.2.3.8. Tipo de Recreación
 - 6.2.4. Dinámica familiar en la población estudiada
 - 6.2.4.1. Tipo de Familia
 - 6.2.4.2. Integración Familiar
 - 6.2.4.3. Ocupación Familiar
 - 6.2.4.4. Violencia Intrafamiliar

- 6.2.5. Servicios de urbanización estudiado (tipo de combustible, disposición, almacenamiento y tratamiento de agua, eliminación de excretas).
 - 6.2.6. Hábitos higiénicos en las personas (lavado de manos, Aseo personal, cepillado dental, cambio de ropa).
 - 6.2.7. Saneamiento básico (depósito, tipo y frecuencia de la eliminación de la basura).
 - 6.2.8. Control de fauna (tipo de animales de compañía, vacunación antirrábica, presencia de fauna nociva puntos de riesgo)
 - 6.2.8. Presentación de daños a la salud.
 - 6.2.9. Cobertura de salud.
- 7. Análisis de resultados significativos.
 - 8. Conclusiones y recomendaciones.
 - 9. Bibliografía.

1. Introducción

El trabajo siguiente, elaborado por los pasantes de enfermería general, es la realización de un microdiagnóstico de salud de la comunidad de Santiago Tepalcatlalpan.

El diagnóstico de salud es un instrumento que permite conocer, dentro de un área geográfica determinada, las características sociales, demográficas, económicas y epidemiológicas de una comunidad; así como las características de los servicios de salud con que se cuentan. El centro de salud T-II Santiago Tepalcatlalpan es la institución de salud encargada de brindar servicios de calidad a la población del pueblo Santiago Tepalcatlalpan.

El diagnóstico situacional de salud tiene como propósito identificar los problemas de una población específica en su naturaleza, magnitud, trascendencia y vulnerabilidad. Además, este es un instrumento de apoyo para facilitar la identificación y la jerarquización de los diferentes problemas lo que permitirá precisar las líneas de acción de las actividades a fin de establecer objetivos y metas mediante la asignación y distribución de recursos.

Los pacientes que ingresan al centro de salud Santiago Tepalcatlalpan han acudido, por lo general, por padecer una enfermedad crónica degenerativa, entre las enfermedades más comunes que se han observado son aquellas que muestran un síndrome metabólico (hipertensión arterial, diabetes mellitus tipo II y obesidad).

El desarrollo del síndrome metabólico en esta población, es ocasionado por malos hábitos alimenticios (consumo en exceso de grasas, carbohidratos, sal, bebidas azucaradas, consumo de tabaco y alcohol), por la inactividad física y por tener antecedentes familiares que predisponen a un mayor riesgo de padecer alguna enfermedad crónica degenerativa. Por lo general los pacientes que acuden a consulta a la unidad médica son adultos mayores, que vienen por control de su enfermedad crónica. Personas adultas que no saben que padecen una enfermedad como la hipertensión arterial o la diabetes mellitus tipo II, ya que, al no tener ningún síntoma en común con dicha enfermedad, tienden a seguir con su vida cotidiana y, tiempo después, detona la enfermedad de forma grave por no llevar algún tratamiento oportuno para minimizar el daño.

El centro de salud T-II Santiago Tepalcatlalpan brinda la atención preventiva para disminuir el desarrollo del síndrome metabólico, pero para aquellas personas que desgraciadamente padecen hipertensión arterial, diabetes mellitus tipo II u obesidad se lleva un control a fin de disminuir el avance de la enfermedad con acciones implementadas en consultorio. El personal de enfermería general y personal médico cuentan con el conocimiento normativo proporcionado por la **Norma Oficial Mexicana PROY-NOM-030- SSA2-2017 “Para la prevención, detección, diagnóstico, tratamiento y control de la hipertensión arterial”, la Norma oficial mexicana, NOM-015-SSA2-1994, “Para la prevención, tratamiento y control de la diabetes mellitus en la atención primaria” y la Norma Oficial Mexicana NOM-008-SSA3-2017 “Para el tratamiento integral del sobrepeso y la obesidad”**

2. Objetivo General

Conocer las determinantes sociales asociadas a la salud de los AGEBs del pueblo de Santiago Tepalcatlalpan, mediante la revisión de los datos de las principales afecciones de la salud y la aplicación de encuestas, a fin de obtener datos relevantes sobre las principales afecciones de la salud.

Objetivos específicos

- Realizar una serie de actividades educativas (pláticas, entrega de información visual), a fin de promocionar las medidas de prevención ante las enfermedades crónico degenerativas.
- Transmitir información clara, concisa y veraz sobre la importancia de una alimentación equilibrada y la realización de ejercicios físicos acorde a cada tipo de persona.
- Promover la asistencia de la población en la zona de Santiago Taplacatlapan a consultas de control, en caso de padecer alguna enfermedad crónico degenerativa
- Promover, en la comunidad del pueblo Santiago Taplacatlapan, la importancia de acudir al menos dos veces al año a una revisión medica general, con el fin de detectar posibles signos y síntomas de una enfermedad crónico degenerativa.

3. Marco de Referencia

Para entender qué es lo que se realiza en un centro de salud primero debemos hablar de **NIVELES DE ATENCIÓN**: se define niveles de atención como una forma ordenada y estratificada de organizar los recursos para satisfacer las necesidades de la población. Las necesidades a satisfacer no pueden verse en términos de servicios prestados, sino en el de los problemas de salud que se resuelven.

Clásicamente se distinguen tres niveles de atención, el primer nivel son los centros de salud, el segundo nivel son los hospitales, el tercer nivel son los hospitales de alta especialidad e institutos nacionales de salud. En el presente trabajo nos centraremos en el primer nivel de atención.

El primer nivel es el más cercano a la población, o sea, el nivel del primer contacto. Está dado, en consecuencia, como la organización de los recursos que permite resolver las necesidades de atención básicas y más frecuentes; que pueden ser resueltas por actividades de promoción de salud, prevención de la enfermedad y por procedimientos de recuperación y rehabilitación. Es la puerta de entrada al sistema de salud. Se caracteriza por contar con establecimientos de baja complejidad, como consultorios, policlínicas, centros de salud, etc. Se resuelven aproximadamente 85% de los problemas prevalentes. Este nivel permite una adecuada accesibilidad a la población, lo que permite brindar una atención oportuna y eficaz

Por otro lado, Santiago Tepalcatlalpan es parte de los 14 pueblos originarios que integran la demografía de la delegación Xochimilco.

El pueblo tiene su origen en la época prehispánica cuyo significado es “en la tierra de los tepalcates”.

4. Datos de la unidad

4.1 Dirección y Ubicación

Cam. a La Cantera sin número, Santiago Tepalcatlalpan, Xochimilco, C.P. 16200 Ciudad de México,

Abre de lunes a domingo de 8:00 h a 16:00 h.

Tel. 50 38 17 00 Ext. 7864

En la siguiente imagen se muestra la ubicación del Centro de Salud T-II Santiago Tepalcatlalpan.

Jurisdicción Sanitaria Xochimilco

Centro de salud T-II Santiago Tepalcatlalpan

AGEB 1421 Año 2022

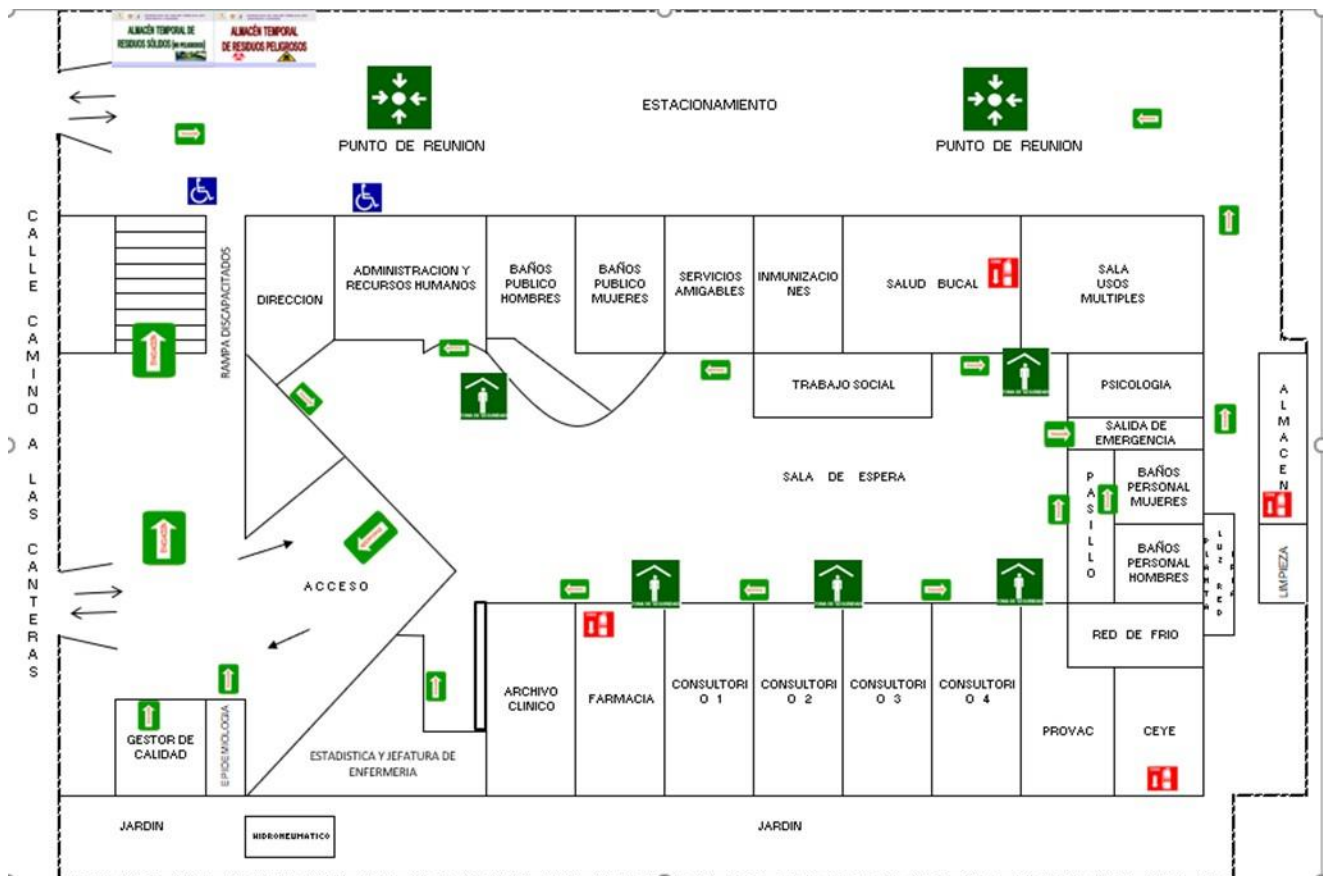
Imagen #1



Plano de la unidad

En la siguiente imagen se muestra el Plano del Centro de Salud T-II Santiago Tepalcatlalpan.

Jurisdicción Sanitaria Xochimilco
Centro de salud T-II Santiago Tepalcatlalpan
AGEB 1421 Año 2022
Imagen #2



4.2 Servicios

En la siguiente tabla, presentamos los servicios con los que cuenta la unidad.

Jurisdicción Sanitaria Xochimilco

Centro de salud T-II Santiago Tepalcatlalpan

AGEB 1421 Año 2022

Tabla #1

Consultorio de Consulta general	Epidemiología	Control de zoonosis
Consultorio de salud Bucal	CEyE	Estadística
Inmunizaciones	RPBI	Prevención Ca en la mujer
Farmacia	Estimulación temprana	Planificación familiar
Almacén	Vigilancia epidemiológica	Visita domiciliaria
Psicología	Red de frío	Gestoría de calidad
Archivo clínico	Provac	

4.4 Misión y Visión de la Unidad

MISIÓN

El Centro de Salud T-II Santiago Tepalcatlalpan tiene la misión de promocionar salud y prevenir, atender, asistir y dar seguimiento a todos los padecimientos que demande la población a su cargo, a través de los programas de salud de primer nivel que se ofertan, y así, otorgara los pacientes la referencia, asistencia y seguimiento, al nivel donde puedan recibirla atención pertinente, siempre en el marco del respeto a los usuarios y buscando la satisfacción de estos.

VISIÓN

Lograr que los indicadores de morbi-mortalidad de la población de responsabilidad del Centro de Salud T-II Santiago Tepalcatlalpan mejoren y sean un referente en jurisdicción sanitaria, para la ciudad y el país.

5. Metodología utilizada

5.1 Tipo de estudio

Es un estudio cualitativo: que se basa en el análisis subjetivo, y que nos proporciona un enfoque interpretativo, gracias a la observación y recolección de información cuyos datos se obtienen por medio de opiniones, de experiencias de vida y de encuestas realizadas a la comunidad. De esta manera se emplea una investigación participativa con el fin de buscar una solución a la problemática ocasionada en la comunidad que mejore el nivel de vida de las personas afectadas.

5.2 Recolección de datos

Se entrevistó a los pacientes, que se encuentran en el AGEB seleccionado, aplicando encuestas, en este grupo incluimos personas que tienen negocios, así como habitantes del AGEB.

Espacio: el estudio se llevó a cabo en las instalaciones del C.S TII Santiago Tepalcatlalpan.

Tiempo: se realizó el estudio de recolección de información necesitado en los meses de mayo–junio del año 2022.

5.3 Recursos utilizados

5.3.1 RECURSOS HUMANOS

- Director de la Unidad TII Santiago Tepalcatlalpan: José Antonio Peña Robles (antecedentes del Centro de Salud)
- Jefa del Área de PROVAC: Anel Jiménez (proporcionó mapa del AGEB y proporcionó organigrama de la unidad)

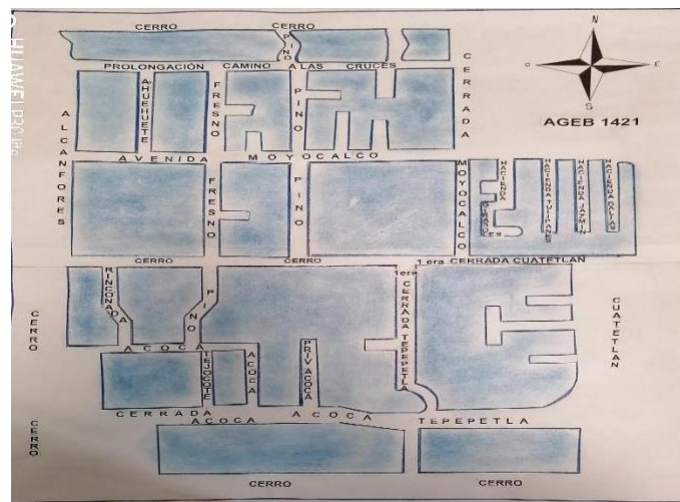
5.3.2 RECURSOS MATERIALES

- 5 celulares
- 6 bolígrafos
- 6 lápices
- 3 tablas de clip madera
- 2 bicolor
- 2 gomas
- 50 hojas blancas

6. Información sociodemográfica del área de estudio

6.1 UBICACIÓN Y MAPA DEL ÁREA

- Localidad: Santiago Tepalcatlalpan
- Colonia, pueblo, barrio o paraje: Moyocalco, Acoca
- Modulo asignado: 3
- Grado de marginación: Alta (1,256)



AGEB1421

- Límites Geográficos AGEB 1421
- NORTE: Cerro
- SUR: Cerro
- ESTE: Cuautitlán
- OESTE: Cerro, Alcanfores
- NIVEL DE MARGINIDAD: Baja/Media

6.2 Datos sociodemográficos

6.2.1. Datos geográficos de la delegación (Topografía, hidrografía, clima, superficie territorial y altura)

- Topografía

Con sus 122 km², el territorio xochimilca representa el 7,9 % de la superficie total del la Ciudad de México. Sus coordenadas extremas son 19°19'-19°09' de latitud norte; y 99°00'-99°09' de longitud oeste. La delegación limita al norte con los territorios de Coyoacán e Iztapalapa; con Tláhuac; al sur, con Milpa Alta; y al poniente, con Tlalpan. La sede del gobierno delegacional se encuentra en el barrio de El Rosario, uno de los barrios originarios de Xochimilco.

- Hidrografía

En Santiago Tepalcatlalpan corre un río que tiene su inicio en la Sierra Sur del Distrito Federal a la altura de la localidad Parres y en su descenso cruza los pueblos Topilejo, San Mateo Xalpa, Santiago Tepalcatlalpan y concluye en el vaso regulador San Lucas, dónde se conecta al sistema de drenaje de la Ciudad de México.

- Clima

En Santiago Tepalcatlalpan se deja sentir un clima templado a frío, principalmente en otoño e invierno, con lluvias de junio a septiembre, ya que se encuentra a una altitud promedio de 2,240 metros sobre el nivel del mar con vientos dominantes del Oriente.

- Orografía

Se encuentra localizado dentro de un área serrana de zona media caracterizada por temperaturas ligeramente bajas y ráfagas de viento rápidas. Debido a la ubicación del pueblo su topografía es irregular y aún se observan áreas de cultivo y pastaje, a pesar del gran avance urbano.

- Superficie territorial.

Geográficamente se encuentra delimitado al norte con el pueblo de Santa Cruz Xochitepec y el panteón Jilotepec; al sur con los pueblos de San Mateo Xalpa, San Miguel Topilejo y el Reclusorio Preventivo Varonil Sur; al Oriente con el Deportivo Xochimilco y el pueblo San Lucas Xochimanca; y al poniente con los pueblos San Miguel Xicalco y San Andrés Totoltepec de la delegación Tlalpan, la autopista México Cuernavaca y el Colegio Militar. Cuenta con una superficie territorial de 4.7 Km², dónde se ubican los 10AGEB's designados como áreas de responsabilidad, integrados por colonias, barrios, pueblos y parajes.

6.2.2 Pirámide poblacional

La población se compone por personas con diferentes rasgos y características, además toma en cuenta el sexo y la edad. A continuación, se mostrará una gráfica que describirá el número de habitantes que hay en dicha población, al igual que su clasificación por grupo de edad y la cantidad que debe de haber: 262 individuos, que son una muestra representativa en comparación con el total de personas que, según el Instituto Nacional de Geografía y Estadística (INEGI) deben habitar en esa área.

En la siguiente gráfica se puede observar la población que contribuye Santiago Tepalcatlalpan, esta gráfica lo representa de acuerdo a la edad de acuerdo a la información INEGI en la (gráfica 1) están diferenciadas por distintos colores y se encuentra dividida entre hombres y mujeres. Ésta es una cifra de población que existe en dicho pueblo.

Jurisdicción Sanitaria Xochimilco

Centro de Salud T-II Santiago Tepalcatlalpan

AGEB 1421 Año 2020

Cuadro # 1

Edad	Sexo		Total	%
	Hombre	Mujer		
60 y +	10	15	25	9.55
55 - 59	5	6	11	4.2
50 - 54	6	7	13	4.92
45 - 49	15	14	29	11.07
40 - 44	11	12	23	8.78
35 - 39	7	8	15	5.72
30 - 34	4	9	13	4.97
25 - 29	6	12	18	6.87
20 - 24	12	14	26	9.92
15 - 19	17	20	37	14.12
10 - 14	7	12	19	7.25
5 - 9	10	4	14	5.35
0 - 4	6	13	19	7.25
total			262	100

Fuente: Micro-diagnóstico de salud 2020

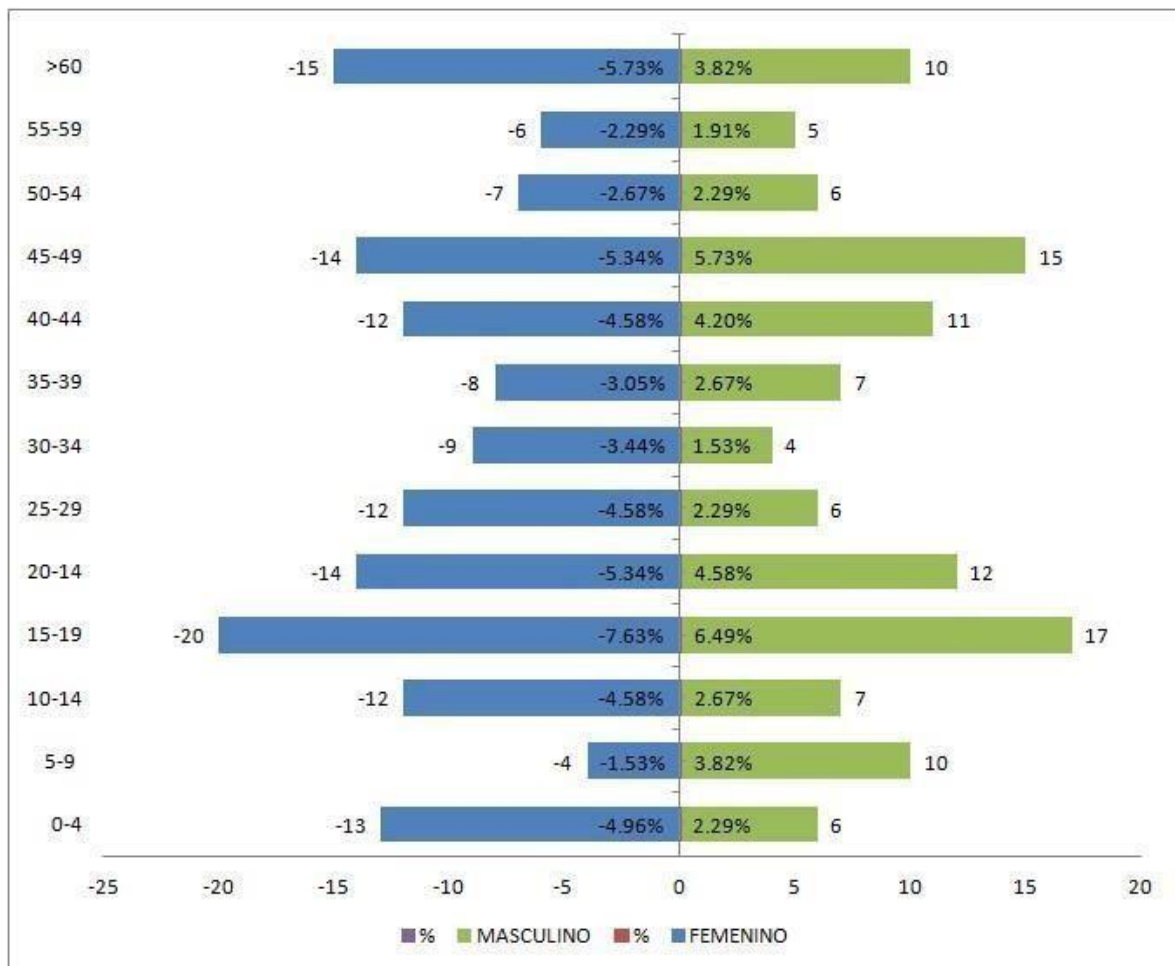
Jurisdicción Sanitaria Xochimilco

Centro de salud T-II Santiago Tepalcatlalpan

AGEB 1421 Año 2020

Gráfica # 1

Pirámide poblacional de personas encuestadas en el Centro de Salud de Santiago Tepalcatlalpan.



Fuente cuadro # 1

6.2.3 Datos demográficos

De acuerdo con la información obtenida del conteo de población y vivienda del INEGI CONAPO 2018, Xochimilco es la octava delegación más poblada de la Ciudad de México, de la cual el Pueblo de Santiago Tepalcatlalpan, cuenta con áreas como tierras de cultivo o terrenos grandes, barrios o parajes, estos elementos son los que lo identifican y son habitados progresivamente por asentamientos irregulares que carecen de servicios urbanos básicos convirtiéndose en áreas de influencia.

6.2.3.1 Escolaridad de la población estudiada

El nivel de escolaridad nos permite conocer el nivel de educación de una persona determinada.

Los habitantes de 15 años y más tienen 9.1 grados de escolaridad en promedio, lo que significa un poco más de la secundaria concluida.

Jurisdicción Sanitaria Xochimilco
Centro de salud TII Santiago Tepalcatlalpan
AGEB 1421 Año 2020.

Cuadro #2

Escolaridad	NÚMERO	%
1.- Analfabeta (más de 15 años)	3	2
2.- Sabe leer y escribir	11	9
3.- Preescolar	4	3
4.- Primaria	22	17
5.- Secundaria	25	20
6.- Bachillerato	39	30
7.- Técnica	18	14
8.- Licenciatura	6	5
9.- Postgrado	0	0
10.- No aplica	0	0
Total	128	100

Fuente de información: Micro-diagnóstico de salud 2020

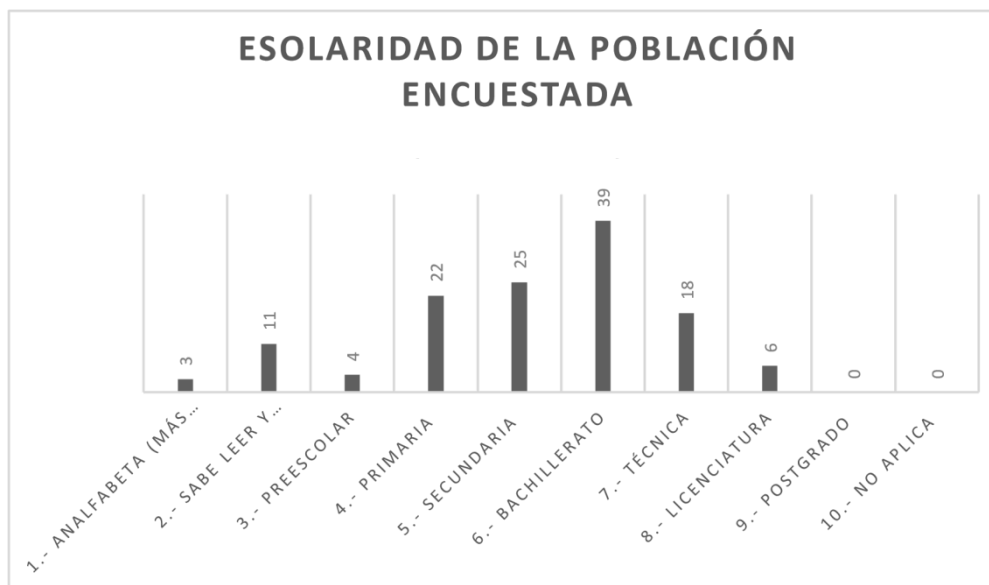
Jurisdicción Sanitaria Xochimilco

Centro de salud T-II Santiago Tepalcatlalpan

AGEB 1421 Año 2020

Gráfica # 2

Gráfica sobre escolaridad de la población encuestada



Fuente: cuadro # 2

6.2.3.2 Estado civil de la población

El estado civil de la situación de las personas físicas es determinado por sus relaciones de familia, provenientes del matrimonio o del parentesco, que establecen ciertos derechos y deberes.

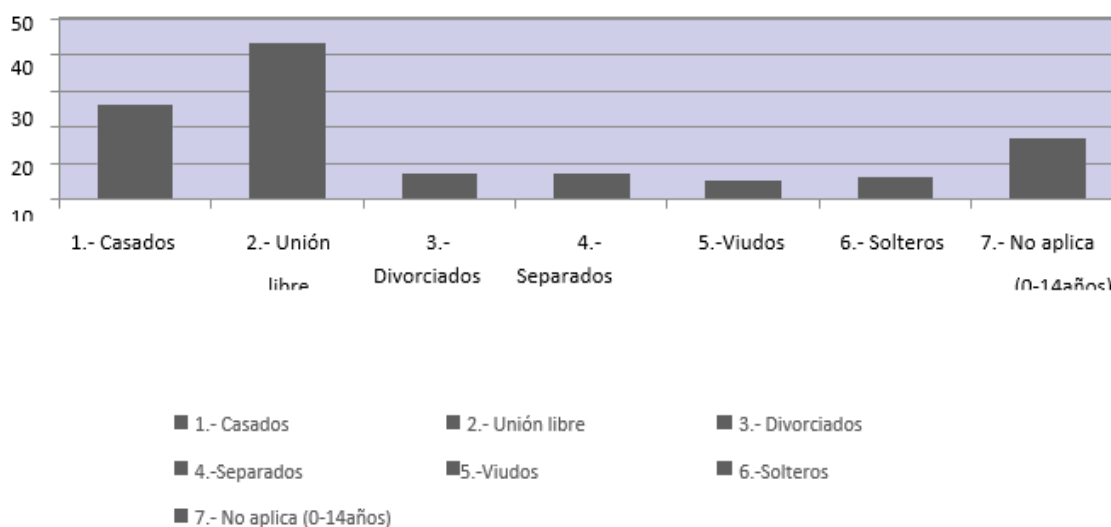
En esta tabla podemos observar que el estado civil de la población con mayor porcentaje es “casados”, asimismo se percibe que el menor porcentaje refiere al estado civil divorciados y viudos. En México, durante 2019 se registraron 504 923 matrimonios, de estas uniones 501 327 se realizaron entre parejas de mujeres y hombres, mientras que 3 596 fueron entre personas del mismo sexo (INEGI).

Jurisdicción Sanitaria Xochimilco
 Centro de salud TII Santiago Tepalcatlalpan
 AGEB 1421 Año 2020
 Cuadro #3
 Estado Civil

Estado civil	Número	%
1.- Casados	26	24
2.- Unión libre	43	39
3.- Divorciados	7	6
4.- Separados	7	6
5.- Viudos	5	5
6.- Solteros	6	5
7.- No aplica (0-14 años)	17	15
TOTAL	128	100

Fuente: Micro-diagnóstico de salud 2020

Jurisdicción Sanitaria Xochimilco
 Centro de salud TII Santiago Tepalcatlalpan
 AGEB 1421 Año 2020
 Gráfica #3
 Estado Civil de la población encuestada
 Estado civil de la población encuestada



Fuente: cuadro # 3

6.2.3.3 Ocupación de la población

La ocupación se refiere a la población económicamente activa, tasa de desocupación, tasa neta de participación y población sub ocupada, entre otros.

En el séptimo mes de 2020, la población ocupada resultó en 49.8 millones de personas, con un incremento de 1.5 millones de personas respecto a junio.

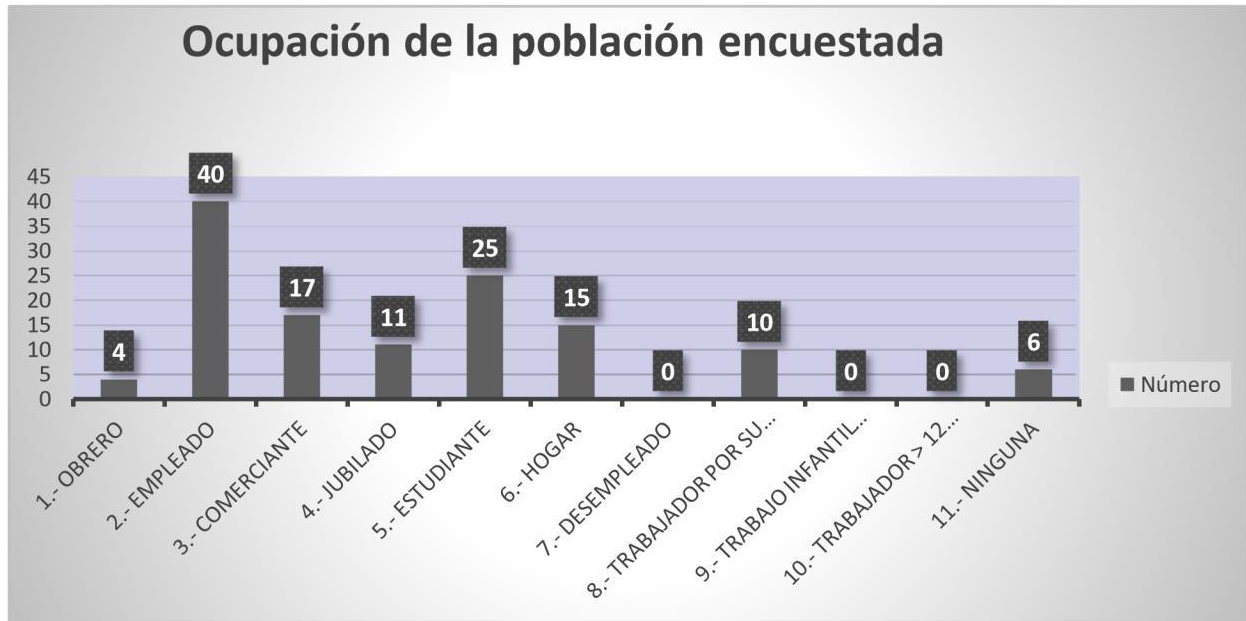
La población ocupada a tiempo parcial (jornadas inferiores a 35 horas semanales) disminuyó en (-)2 millones entre junio y julio de 2020. Por su parte los ocupados a tiempo completo (jornadas de 35 o más horas semanales) aumentaron en 4.2 millones de personas en el mismo periodo (INEGI).

Jurisdicción Sanitaria Xochimilco
Centro de salud Santiago Tepalcatlalpan
AGEB 1421 Año 2020
Cuadro #4
Ocupación de la población encuestada

Ocupación	Número	%
1.- Obrero	4	3
2.- Empleado	40	31
3.-Comerciante	17	13
4.- Jubilado	11	9
5.- Estudiante	25	19
6.- Hogar	15	12
7.-Desempleado	0	0
8.- Trabajador por su cuenta	10	8
9.- Trabajo infantil >6-12 años	0	0
10.- Trabajador > 12 años	0	0
11.-Ninguna	6	5
Total	128	100

Fuente de información: Micro-diagnóstico de salud 2020

Jurisdicción Sanitaria Xochimilco
Centro de salud Santiago Tepalcatlalpan
AGEB 1421 Año 2020
Gráfica #4
Ocupación de la población encuestada



Fuente: Cuadro #4

6.2.3.4 Derechohabiencia

La derechohabiencia a servicios de salud, es el derecho de las personas a recibir atención médica en instituciones de salud públicas y/o privadas, como resultado de una prestación laboral.

En esta gráfica podemos observar que el 76% de la población encuestada tiene gratuidad por motivo de que desapareció el seguro popular.

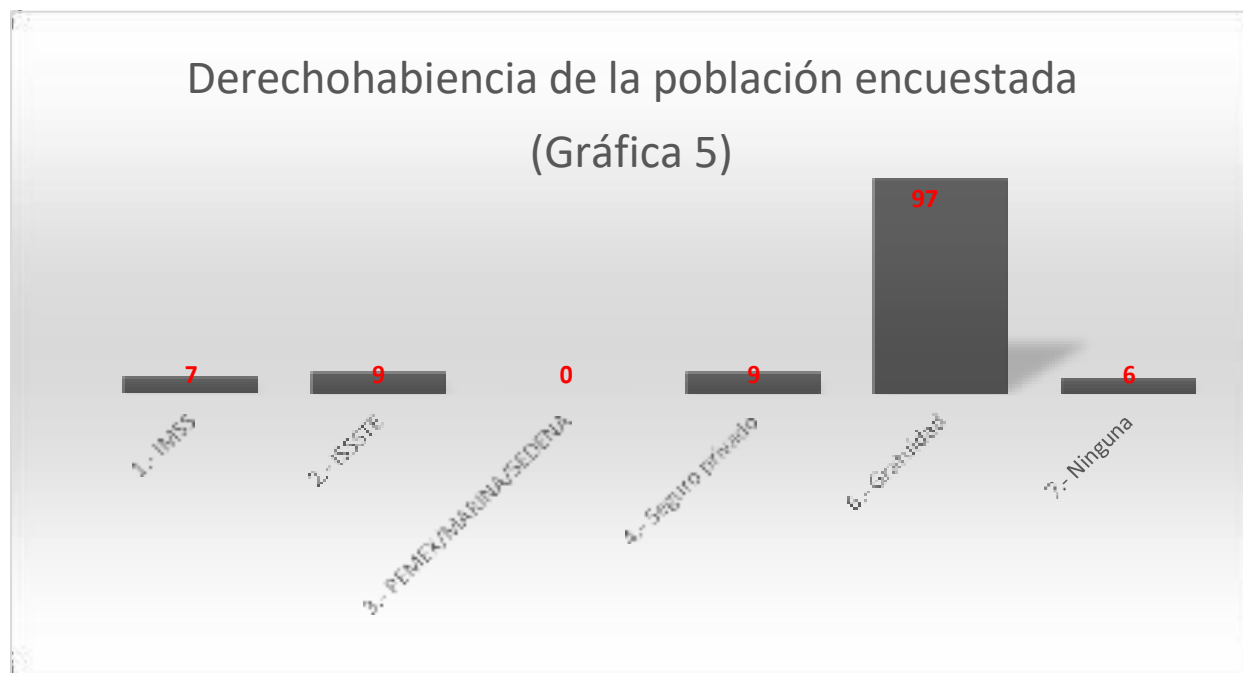
En México hay millones de personas que no tienen acceso a los servicios de salud. La Encuesta Nacional de Salud y Nutrición (ENSANUT) 2018 revela que solo 8 de cada 10 habitantes declara tener este derecho.

Jurisdicción Sanitaria Xochimilco
 Centro de salud Santiago Tepalcatlalpan
 AGEB 1421 Año 2020
 Cuadro #5
 Derechohaciencia de la población

Derechohabiencia	Número	%
1.- IMSS	7	5
2.- ISSSTE	9	7
3.- PEMEX/ MARINA/SEDENA	0	0
4.- Seguro privado	9	7
5.- Gratuidad	97	76
6.- Ninguna	6	5
Total	128	100

Fuente de información: Micro-diagnóstico de salud 2020

Jurisdicción Sanitaria Xochimilco
 Centro de salud Santiago Tepalcatlalpan
 AGEB 1421 Año 2020
 Gráfica #5
 Derechohaciencia de la población



6.2.3.5. Características de la vivienda

Es la información sobre el volumen de las viviendas del país, o en este caso de una localidad, sus características de tamaño, construcción y tenencia, así como el número de sus ocupantes. Se incluyen indicadores sobre los servicios con los que cuentan las viviendas y sus bienes, también sobre los programas de financiamiento para la adquisición y el mejoramiento de vivienda.

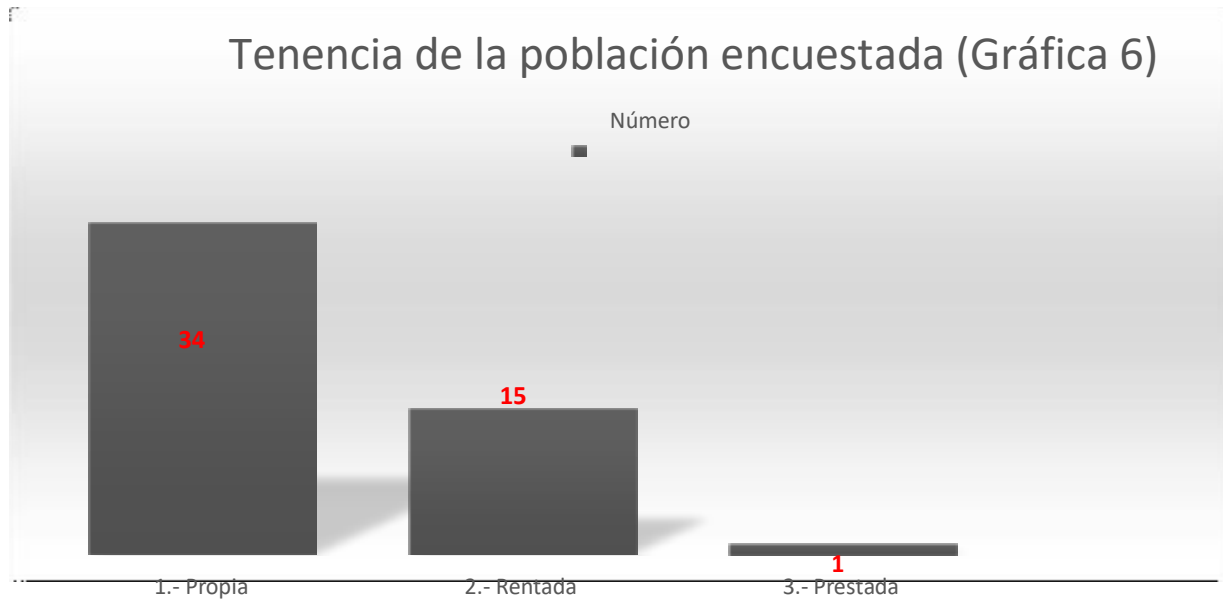
Sin lugar a dudas, el 2020 y la pandemia dejaron muchas lecciones a lo largo de 12 meses y una de las más importantes fue hacer evidente la poca cultura de previsión financiera. En el mes de abril, el INEGI registró hasta 4.2 millones de personas sin empleo de la Población Económicamente Activa (PEA), lo cual se tradujo en reducción de gastos en algunos hogares del país, en gente con la necesidad de recurrir al uso de líneas de crédito para solventar sus gastos básicos, en la búsqueda de nuevas fuentes de ingreso, y desalojo de viviendas y negocios por falta de capacidad de pago.

Jurisdicción Sanitaria Xochimilco
Centro de salud Santiago Tepalcatlalpan
AGEB 1421 Año 2020
Cuadro #6
Tipo de vivienda

Tenencia	Número	%
1.- Propia	34	68
2.- Rentada	15	30
3.- Prestada	1	2
TOTAL	50	100

Fuente de información: Micro-diagnóstico de salud 2020

Jurisdicción Sanitaria Xochimilco
Centro de salud Santiago Tepalcatlalpan
AGEB 1421 Año 2020
Gráfica #6
Tipo de tenencia de la población



Fuente: cuadro # 6

6.2.3.6 Religión

La religión suele definirse como un sistema cultural de determinados comportamientos y prácticas cosmovisiones, éticas, textos, lugares sagrados, profecías u organizaciones que relacionan la humanidad a elementos sobrenaturales, trascendentales o espirituales.

En esta gráfica podemos observar en la población, la religión, por la importancia, ha sido captada de manera interrumpida desde el primer censo realizado en 1895. Debido a que desde hace varias décadas el escenario religioso ha sufrido cambios, los censos han adaptado la forma de registrar la información.

Hasta el censo de 1990, las preguntas para captar la religión usaban opciones pre codificadas; fue en el censo del año 2000 cuándo por primera vez se agregó a la pregunta una opción abierta para registrar información, por lo que se requirió elaborar un documento que permitiera clasificar las respuestas.

Jurisdicción Sanitaria Xochimilco
 Centro de Salud Santiago Tepalcatlalpan
 AGEB 1421 Año 2022
 Cuadro #7
 Religión de la población

Religión	Número	%
1.- Católica	47	94
2.- Cristiana	3	6
3.- Testigos de Jehová	0	0
4.- Ateos	0	0
5.- Otros	0	0
TOTAL	50	100

Fuente de información: Micro-diagnóstico de salud 2020

Jurisdicción Sanitaria Xochimilco
 Centro de salud Santiago Tepalcatlalpan
 AGEB 1421 Año 2022
 Gráfica #7
 Tipo de tenencia de la población



Fuente: Cuadro #7

6.2.3.7 Pertenencia a grupos sociales

Los grupos sociales es un grupo de personas que se juntan e interactúan debido a valores, normas, creencias y/o intereses sociales comunes. Desde los inicios de la humanidad han existido grupos sociales. Para formar un grupo social es preciso un mínimo de dos personas no teniendo un límite máximo de integrantes.

Según INEGI ir a grupos de autoayuda como: Alcohólicos Anónimos, Neuróticos Anónimos, Comedores Compulsivos, Drogadictos Anónimos, Ayuda para matrimonios, entre otros. El Grupo de autoayuda es un foro en dónde las personas comparten un problema o situación similar, ventilan sus emociones y sentimientos, intercambian experiencias y se brindan apoyo mutuo.

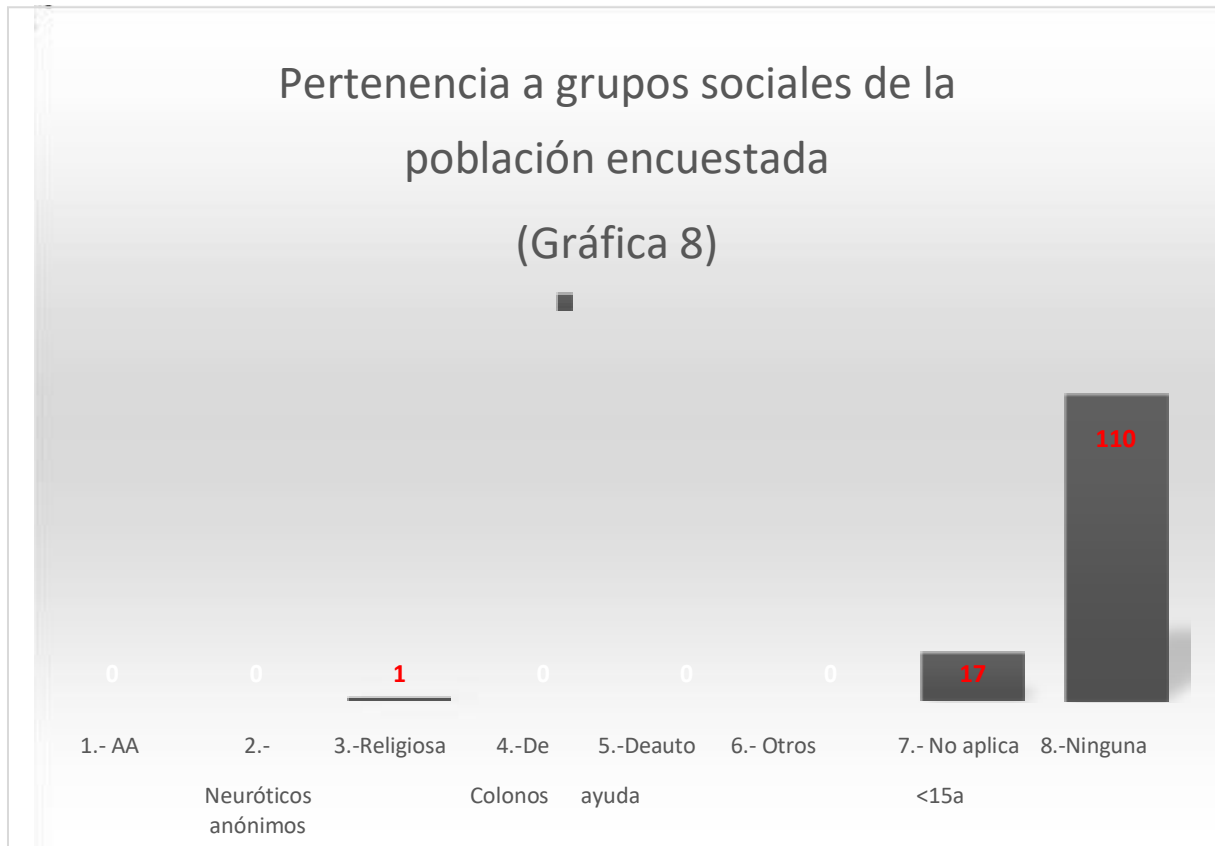
Jurisdicción Sanitaria Xochimilco
Centro de Salud Santiago Tepalcatlalpan
AGEB 1421 Año 2020
Pertenencia a grupos sociales
Cuadro #8

Pertenencia a organizaciones (<15 ^a)	NÚMERO	%
1.- AA	0	0
2.- Neuróticos anónimos	0	0
3.- Religiosa	1	1
4.- De colonos	0	0
5.- De auto ayuda	0	0
6.- Otros	0	0
7.- No aplica <15 a	17	13
8.- Ninguna	110	86
Total	128	100

Fuente: Micro-diagnóstico de salud 2020

Jurisdicción Sanitaria Xochimilco
Centro de salud Santiago Tepalcatlalpan
AGEB 1421 Año 2020
Gráfica #8

Pertenencia a grupos sociales de la población encuestada



Fuente: cuadro #8

6.2.3.8 Tipo de recreación

La recreación se define como la acción y efecto de recrear, por lo tanto, hace referencia a crear o a producir de nuevo algo, también se refiere a divertir, alegrar, deleitar, en una búsqueda de distracción en medio del trabajo y de las obligaciones cotidianas.

En el AGEB 1421 la población, llevan una convivencia familiar más cercana, pero realizan muy pocas actividades culturales se enfocan más a la tecnología.

Jurisdicción Sanitaria Xochimilco
 Centro de salud Santiago Tepalcatlapan
 AGEB 1421 Año 2020
 Cuadro # 9
 Recreación

Recreación	Número	%
1.- Leer	3	2
2.- Convivencia familiar	79	62
3.- Ver televisión	4	3
4.- Actividades culturales	1	1
5.- Actividades deportivas	17	13
6.- Juegos de mesa	0	0
7.- Cine	0	0
8.- Tecnología	19	15
9.- Otros	5	4
Total	128	100

Fuente de información: Micro-diagnóstico de salud 2020

Jurisdicción Sanitaria Xochimilco
 Centro de salud Santiago Tepalcatlapan
 AGEB 1421 Año 2022
 Gráfica #9

Tipo de recreación



Fuente: Cuadro # 9

6.2.4 Dinámica familiar en la población estudiada

Los tres tipos de familia son nuclear que es formada por la madre, el padre y los hijos, es la típica familia clásica.

Extendida: formada por parientes cuyas relaciones no son únicamente entre padres e hijos. Una familia extendida puede incluir abuelos, tíos, primos y otros consanguíneos o afines.

La familia compuesta, se caracteriza por estar compuesta de varias familias nucleares. La causa más común es que se han formado otras familias tras la ruptura de pareja, y el hijo además de vivir con su madre y su pareja, también tiene la familia de su padre y su pareja, pudiendo llegar a tener hermanastros. (Corbin,2020) En la mayor parte de la Ciudad de México se dividen entre nuclear y compuesta, como en el IAGEB1421se observa que la mayor parte proviene de una familia nuclear, ya que cuentan con madre, padre y hermanos en su núcleo familiar.

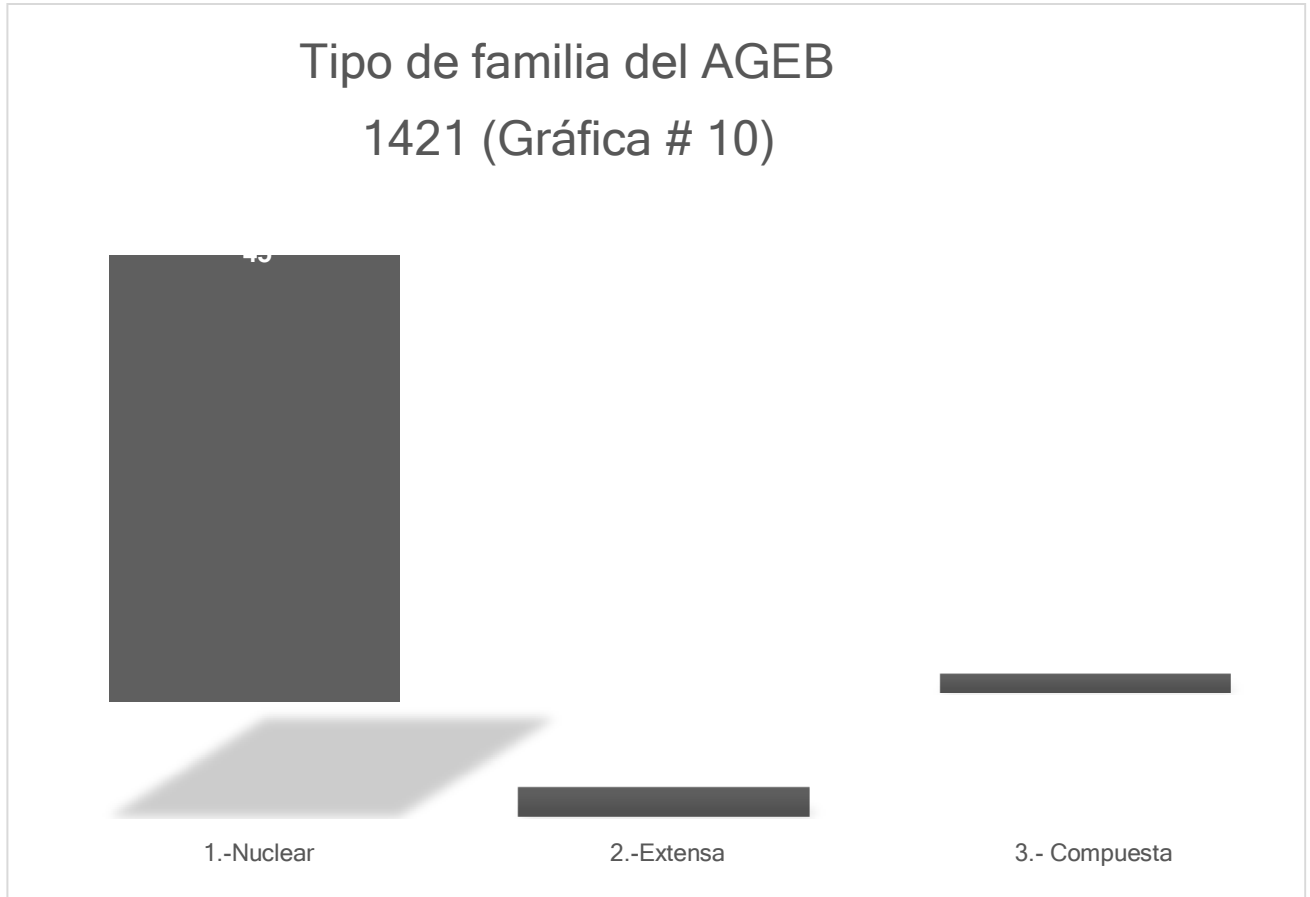
Jurisdicción Sanitaria Xochimilco
Centro de Salud TII Santiago Tepalcatlalpan.

AGEB 1421 AÑO 2020
Cuadro #10
Tipo de familia

Tipo de Familia	Número	%
1.- Nuclear	45	90
2.- Extensa	3	6
3.- Compuesta	2	4
TOTAL	50	100

Fuente. Programa Integrado Territorial Para el Desarrollo Social (PDF).

Jurisdicción Sanitaria Xochimilco
Centro de salud Santiago Tepalcatlalpan
AGEB 1421 Año 2020
Gráfica #10
Tipo de familia del AGEB 1421



Fuente. Cuadro #10

6.2.4.2 Integración familiar

Se entiende por integración familiar al grado de salud, armonía y equilibrio existente en las relaciones mantenidas dentro de los miembros de una familia, incluyendo y valorando a la persona y a su rol dentro del núcleo familiar. (Mimenza, 2020) Las familias integradas son un 74%, la cual se observa que viven, en armonía a pesar de las diferentes dificultades que tienen, ya que muchas de las familias de la población viven en unión libre o son juntas y la desintegrada son un 26%.

Jurisdicción Sanitaria Xochimilco
Centro de Salud TII Santiago Tepalcatlalpan.

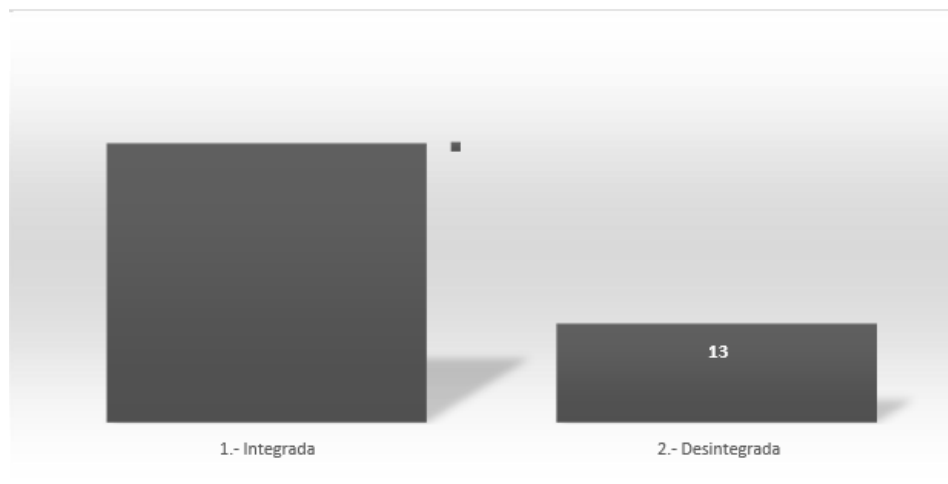
AGEB 1421 AÑO 2020
Cuadro #11
Integración familiar

Integración Familiar	Número	%
1 Integral	37	74
2 Desintegrada	13	26
TOTAL	50	100

Fuente. Anuario estadístico y geográfico de la Ciudad de México. (PDF)

Jurisdicción Sanitaria Xochimilco
Centro de salud Santiago Tepalcatlalpan
AGEB 1421 Año 2020
Gráfica #11
Integración familiar

Integración familiar de la población encuestada



Fuente. Cuadro #11

6.2.4.3 Ocupación familiar

Este tipo de familia se refiere a la ocupación del padre o del jefe de familia, puede definirse como campesina, obrera, comerciante, empleada, etc.

La mayor parte de la población son empleados ya que trabajan vendiendo en tiendas, limpiando casas ya que la mayoría de la población solo cuenta con educación básica.

Jurisdicción Sanitaria Xochimilco
Centro de Salud TII Santiago Tepalcatlalpan.

AGEB 1421 AÑO 2020

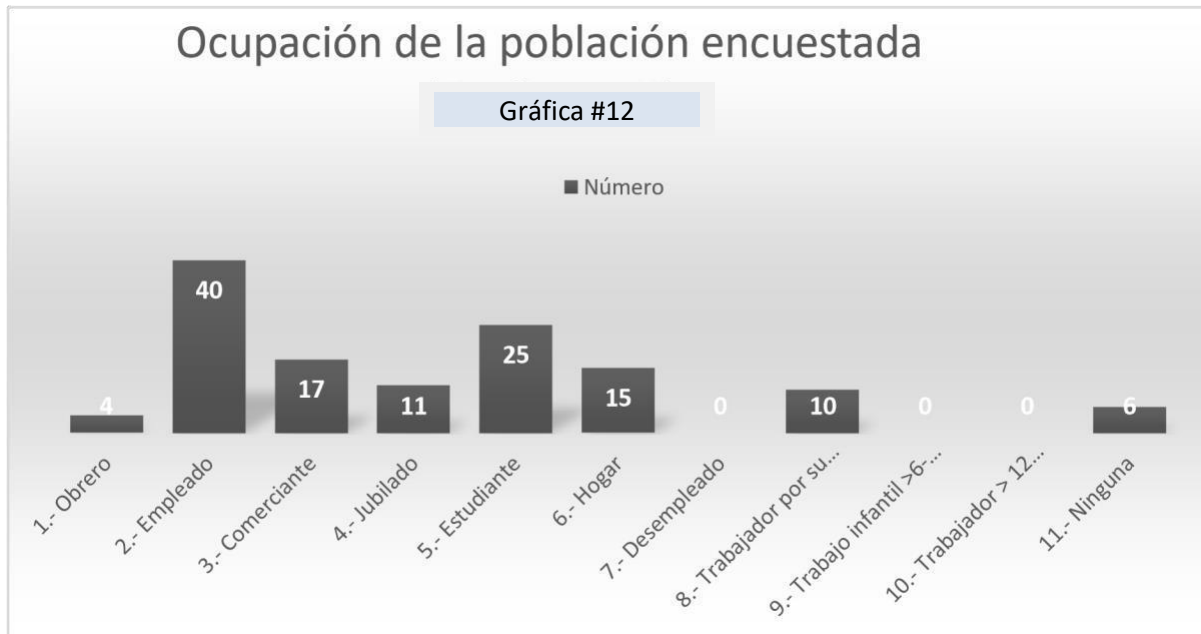
Cuadro # 12

Ocupación de la población

Ocupación	Número	%
1.- Obrero	4	3
2.- Empleado	40	31
3.- Comerciante	17	13
4.- Jubilado	11	9
5.- Estudiante	25	19
6.- Hogar	15	12
7.- Desempleado	0	0
8.- Trabajador por su cuenta	10	8
9.- Trabajo infantil >6-12 años	0	0
10.- Trabajador > 12 años	0	0
11.- Ninguna	6	5
Total	128	100

Fuente. Programa Integrado Territorial Para el Desarrollo Social. (PDF)

Jurisdicción Sanitaria Xochimilco
Centro de salud Santiago Tepalcatlalpan
AGEB 1421 Año 2020
Gráfica #12
Integración familiar



Fuente. Cuadro #12

6.2.4.4 Violencia intrafamiliar

La violencia intrafamiliar es un fenómeno de ocurrencia mundial en el que las mujeres y los niños son los grupos más vulnerables. La OMS asegura que una quinta parte de las mujeres en el mundo es objeto de violencia en alguna etapa de su vida y como consecuencia de ello presentan altos índices de discapacidad, tienen doce veces más intentos de suicidio y altas tasas de mortalidad en comparación con la población que no la padece. (Díaz-Martínez A,2020)

La población en general se observa que no sufren de violencia intrafamiliar, ya que las mujeres son quienes conviven con los niños y los hombres trabajan, durante la pandemia no hubo un incremento de violencia por lo cual se refiere sin índices de violencia entre la población.

6.2.5 Servicios de urbanización

Tipo de Combustible.

A la hora de desarrollar la urbanización de un terreno, éste suele dividirse en varias entidades (polígonos, manzanas, parcelas, etc.) a fin de construir las viviendas y la infraestructura necesaria. Una urbanización requiere de electricidad, agua potable, recolección de residuos y transporte, entre otros servicios básicos para sus habitantes. (Solares,2020)

En el AGEB 1421 se observa que la mayor parte de la población 88% cuenta con gas estacional o gas natural, ya que los servicios mencionados son de “fácil acceso a la zona” sin embargo el 8% ocupa leña ya que no cuentan el suficiente ingreso para la contratación además de que es fácil encontrar la leña en algunas zonas de AGEB.

Jurisdicción Sanitaria Xochimilco
 Centro de Salud TII Santiago Tepalcatlalpan
 AGEB 1421 AÑO 2020

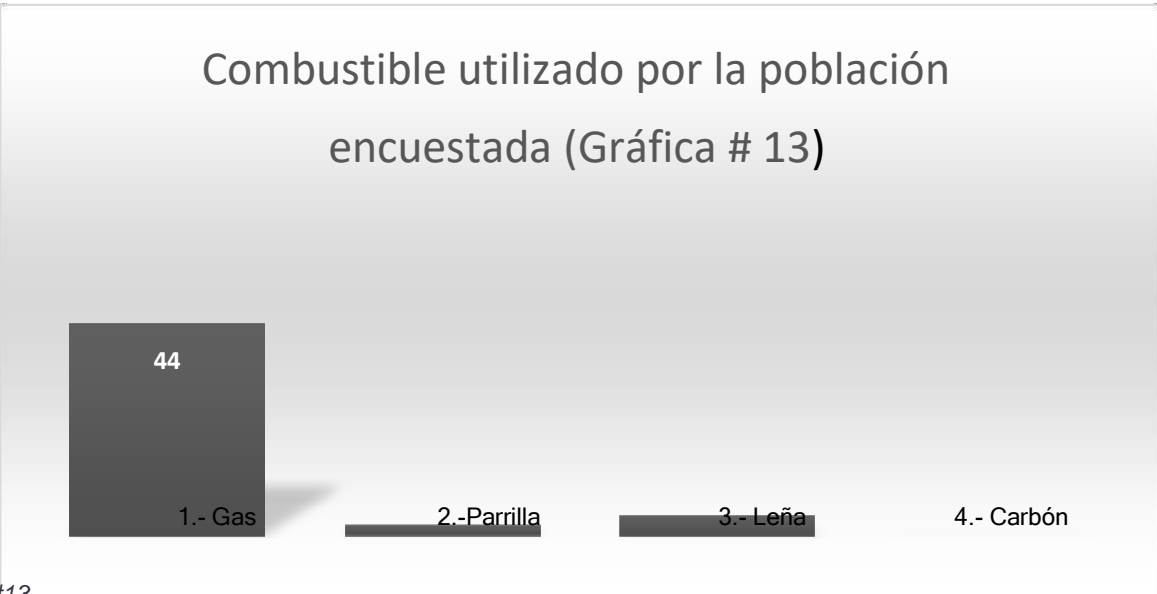
Cuadro #13

Tipo de combustible

Combustible	Número	%
1.- Gas	44	88
2.- Parrilla	2	4
3.- Leña	4	8
4.- Carbón	0	0
TOTAL	50	100

Fuente. INEGI. Espacio y Datos, minería. (PDF)

Jurisdicción Sanitaria Xochimilco
 Centro de salud Santiago Tepalcatlalpan
 AGEB 1421 Año 2020
 Gráfica #13
 Tipo de combustible



Fuente. Cuadro #13

Disposición almacenamiento y tratamiento de agua

El almacenamiento seguro significa mantener el agua tratada fuera de fuentes de contaminación, usando un recipiente limpio y cubierto, esto significa que el agua potable no se debe consumir directamente del recipiente, el tratamiento doméstico de agua y almacenamiento seguro, es adecuado particularmente en lugares donde la gente utiliza fuentes de agua contaminada o confía en sistemas centralizados de suministro de agua que pudieran estar contaminados. (Vallejo, 2020)

Se observa que la población consume agua embotellada o de garrafón ya que es más fácil comprarla así que hervirla o utilizar algún otro método para purificarla, la mayoría cuenta con tuberías de agua pero la población consume agua embotellada, clorada o hervida ya que no hay un sistema adecuado de agua potable de llave o filtrada.

Jurisdicción Sanitaria Xochimilco
Centro de Salud TII Santiago Tepalcatlalpan
AGEB1421 AÑO 2020
Disposición, almacenamiento y tratamiento de agua.
Cuadro #14

Consumo de agua	Número	%
1.- Llave	0	0
2.- Embotellada	31	62
3.- Hervida	5	10
4.- Clorada	14	28
5.- Filtrada	0	0
6.- Ninguna	0	0
TOTAL	50	100

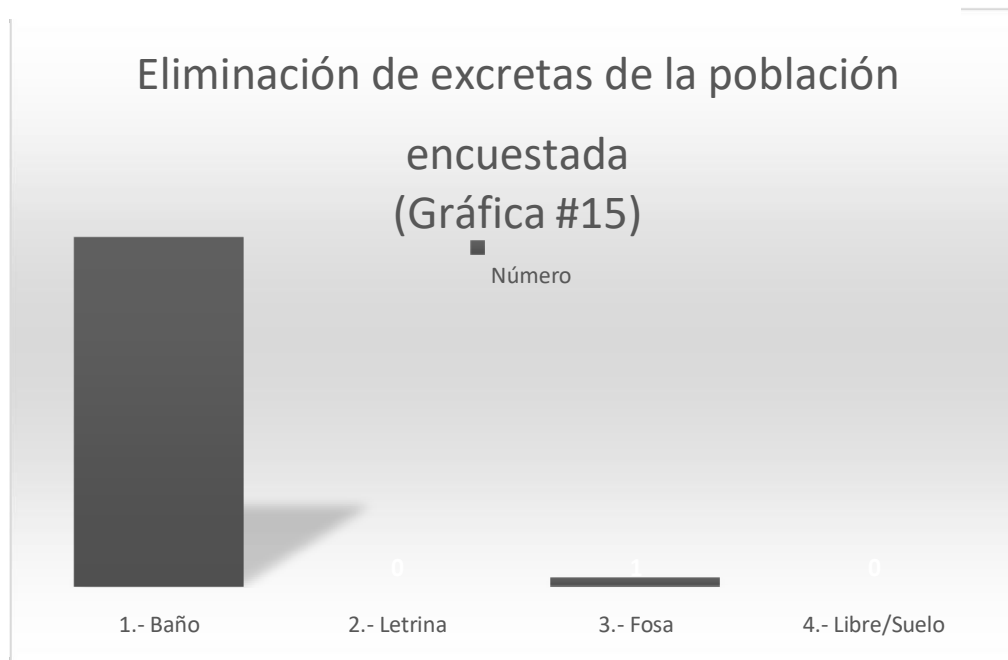
Fuente. Página oficial de CONAGUA.

Jurisdicción Sanitaria Xochimilco
 Centro de Salud TII Santiago Tepalcatlalpan.
 AGEB1421 AÑO 2020
 Cuadro #15
 Eliminación de excretas

Eliminación de excretas	Número	%
1.- Baño	49	98
2.- Letrina	0	0
3.- Fosa	1	2
4.Libre/Suelo	0	0
TOTAL	50	100

Fuente. CONAGUA Programa Integral Territorial. (PDF)

Jurisdicción Sanitaria Xochimilco
 Centro de salud Santiago Tepalcatlalpan
 AGEB 1421 Año 2022
 Gráfica #15
 Eliminación de excretas



Fuente. Cuadro # 15

6.2.6 Hábitos higiénicos en las personas (lavado de manos, aseo personal, cepillado dental, cambio de ropa).

En esta parte se hablará sobre la higiene que tiene las personas de acuerdo al aseo personal, cepillado de dientes, lavado de manos y cambio de ropa con esto se tendrá información sobre cuanta población se hace diario o tiene buenos ámbitos higiénicos al igual se conocerá el motivo por el cual no lo hacen adecuadamente.

Lavado de manos: la mayoría de personas de la zona se lava las manos antes de comer y después de comer al igual cuando entran o salen de casa o tocan superficies sucias

Aseo personal: la mayoría de la población se baña 1 vez al día ya que la escases de agua ha logrado que lo hagan de un se hacen y un día no lo hacen.

Cepillado dental: la mitad de población tienen un correcto cepillado y lo realiza 3 veces al día de lo cual la otra parte solo lo realiza 1 vez al día

Cambio de ropa la mayoría de personas el cambio de ropa lo hace 3 veces por semana.

6.2.7 Saneamiento básico (depósito, tipo y frecuencia de la eliminación de la basura)

El saneamiento básico permite conocer las alternativas comunes para la identificación o solución de los problemas de saneamiento en las comunidades rurales ya que puede haber una disposición incorrecta de los residuos sólidos y excretos tienen por finalidad la promoción y el mejoramiento de condiciones de vida urbana y rural

El depósito de basura de esta población la desechan en bolsas de basura así logrará que ande regada o no se encuentre en un solo lugar la separa por orgánica e inorgánica.

Tipo de basura que más desechan son plásticos como botellas envolturas bolsas empaques juguetes etc.

La eliminación de la basura es desecha por un camión de basura que se la lleva para ser desintegrada en otro lado el camión pasa 2 veces a la semana en dicha comunidad para llevarse la basura

6.2.8 Control de fauna (tipo de animales de compañía, vacuna antirrábica, presencia de fauna nociva puntos de riesgo)

Animal de convivencia

Un animal de compañía, mascota o animal doméstico, es un animal domesticado que se conserva con el propósito de brindar compañía o para el disfrute del cuidador. A diferencia de los animales de laboratorio, animales para la crianza o ganado, animales para el transporte o animales para el deporte, los animales de compañía no son conservados para traer beneficios económicos o alimenticios, aunque sí un beneficio personal. Los animales de compañía son seleccionados por su comportamiento, adaptabilidad y por su interacción con los humanos, en la que posiblemente se utilicen como herramientas de caza o seguridad.

Poseer un animal de compañía puede traer beneficios a la salud, ya que elucido diario hace olvidar a muchas personas otro tipo de preocupaciones, evita la depresión y nos hace sentir útiles. Los animales de compañía más populares son el perro y el gato. El animal de compañía también se caracteriza por ser amigable. Se puede decir que la mayoría de estos animales se convierten en domésticos si la persona con la que conviven les enseña buenos modales en la convivencia diaria, no olvidando su naturaleza animal.

En el caso de la Delegación Xochimilco en el AGEB142-1 se obtuvo información de las 62 familias por medio de la aplicación de cédulas de micro-diagnóstico, son una muestra representacional del total de personas que según el Instituto Nacional de Geografía y Estadística (INEGI) deben habitar en esa área. De acuerdo al centro de salud TII Santiago Tepalcatlalpan y las Proyecciones de Población 2006-2050, Consejo Nacional de Población, 2006; Regionalización de Unidades Territoriales y AGEB's y Secretaría de Salud de la Ciudad de México la distribución es del 100% de la población encuestada tiene gatos, un 45.45% tiene perros y el 4.55% de la población tiene roedores. Información proporcionada y resumida en el cuadro #17.

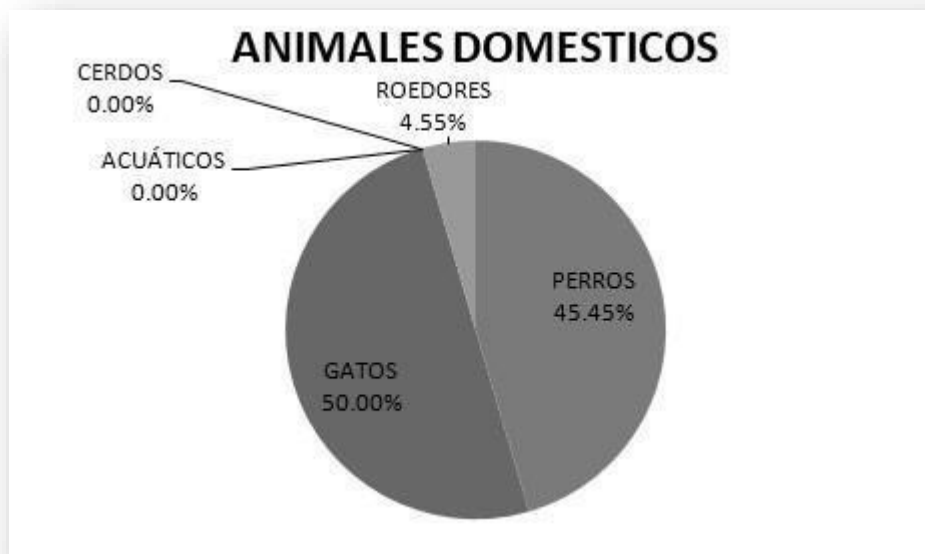
Jurisdicción Sanitaria Xochimilco
 Centro de Salud TII Santiago Tepalcatlalpan
 AGEB1421 AÑO 2020
 Cuadro # 16

Tipo de animales de convivencia

ANIMALES DOMÉSTICOS	NUMERO DE ANIMALES	PORCENTAJE
PERROS	20	45.45
GATOS	22	50.00
ACUÁTICOS	0	0.00
CERDOS	0	0.00
ROEDORES	2	4.55
Total	44	100

Fuente: Cédulas de Diagnóstico Situacional del Centro de Salud AGEB 142-1 Del. Xochimilco (Epidemiología).

Jurisdicción Sanitaria Xochimilco
Centro de Salud TII Santiago Tepalcatlalpan
AGEB1421 AÑO 2020
Gráfica #16
Animales domésticos



Fuente: Cuadro#16

Vacuna antirrábica

El virus de la rabia, aunque erradicado en muchas zonas, sigue teniendo una amplia distribución mundial. No existe tratamiento y su curso es mortal en todos los casos, por lo que la prevención mediante vacunas en perros es primordial. Las vacunas en perros o gatos contra la rabia hacen que el animal cree una respuesta inmunológica contra el virus. El perro o gato está protegido a los 14 días tras la inyección de la vacuna. Si ha sido administrada correctamente su efectividad es del 100%.

La primera administración de la vacuna tiene duración de 1 año. Posteriormente la duración aumenta hasta 2-3 años. Vacunar cachorros de menos de 12 semanas de edad no es efectivo, ya que los anticuerpos maternos contrarrestan el efecto.

En el caso de la Delegación Xochimilco en el AGEB142-1 se obtuvo información de las 62 familias por medio de la aplicación de cédulas de micro-diagnóstico, que son una muestra representacional del total de personas que según el Instituto Nacional de Geografía y Estadística (INEGI) deben habitar en esa área. De acuerdo al centro de salud TII Santiago Tepalcatlalpan y las Proyecciones de Población 2006-2050, Consejo Nacional de Población, 2006; Regionalización de Unidades Territoriales y AGEB's y Secretaría de Salud de la Ciudad de México la distribución, la población encuestada un 90.91% o 40/50 personas encuestadas tiene a sus mascotas vacunadas y un 9.09% o 10/50 sus mascotas no tienen ninguna vacuna. Información proporcionada y resumida en el cuadro #18.

Jurisdicción Sanitaria Xochimilco

Centro de Salud TII Santiago Tepalcatlalpan

AGEB1421 AÑO 2020

Cuadro # 17

Vacuna antirrábica

	PREVENCIÓN	PORCENTAJE
Vacunados	40	90.91
No vacunados	4	9.09
Total	44	100

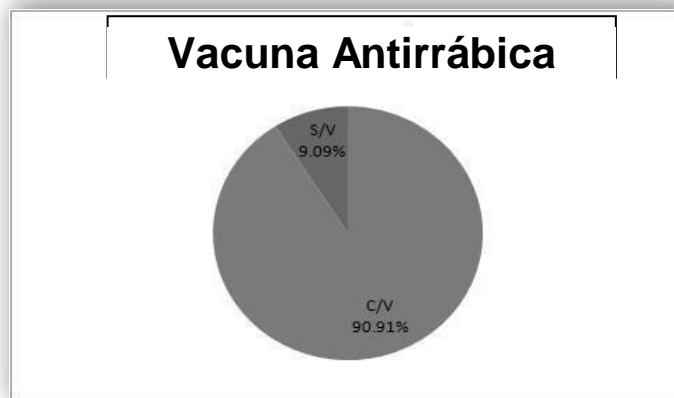
Fuente: Cédulas de Diagnóstico Situacional del Centro de Salud AGEB 142-1 Del. Xochimilco (Epidemiología).

Jurisdicción Sanitaria Xochimilco

Centro de Salud TII Santiago Tepalcatlalpan

AGEB1421 AÑO 2020

Gráfica #17



Fuente: Cuadro # 17

FAUNA NOCIVA

Se considera dentro de la fauna nociva urbana aquellas especies animales que son capaces de ocasionar daños a la salud como transmisores de enfermedades epidémicas o destruyendo bienes personales (alimentos, instalaciones, equipos), haciéndoles perder su eficacia, presentación no su valor u originando también daños.

En el caso de la Delegación Xochimilco en el AGEB142-1 se obtuvo información de las 62 familias por medio de la aplicación de cédulas de micro-diagnóstico, que son una muestra representacional del total de personas que según el Instituto Nacional de Geografía y Estadística (INEGI) deben habitar en esa área. De acuerdo al centro de salud TII Santiago Tepalcatlalpan y las Proyecciones de Población 2006-2050, Consejo Nacional de Población, 2006; Regionalización de Unidades Territoriales y AGEB's y Secretaría de Salud de la Ciudad de México la distribución de la población encuestada un 58.06% sufre de tener moscas en su hogar, un 16.13% sufre de roedores, un 16.13% sufre de cucarachas y un 9.68% sufre de animales ponzoñosos. Información proporcionada y resumida en el cuadro # 18.

Jurisdicción Sanitaria Xochimilco

Centro de Salud TII Santiago Tepalcatlalpan.

AGEB1421

AÑO 2020

Cuadro # 18

Porcentaje de viviendas con fauna nociva

ANIMALES	NOCIVA	PORCENTAJE
Cucarachas	5	16.13
Moscas	18	58.06
Roedores	5	16.13
Animales ponzoñosos	3	9.68
Total	31	100

Fuente: Cédulas de Diagnóstico Situacional del Centro de Salud AGEB 142-1 Del. Xochimilco (Epidemiología).

Jurisdicción Sanitaria Xochimilco
Centro de Salud TII Santiago Tepalcatlalpan
AGEB1421 AÑO2020

Gráfica #18

Fauna nociva



Fuente: Cuadro # 18

PUNTOS DE RIESGO PARA EL DESARROLLO DE FAUNA NOCIVA EN LA COMUNIDAD

En el caso de la Delegación Xochimilco en el AGEB142-1se obtuvo información de las 62 familias por medio de la aplicación de cédulas de micro-diagnóstico, que son una muestra representacional del total de personas que según el Instituto Nacional de Geografía y Estadística (INEGI) deben habitar en esa área. De acuerdo al centro de salud TII Santiago Tepalcatlalpan y las Proyecciones de Población 2006-2050, Consejo Nacional de Población, 2006; Regionalización de Unidades Territoriales y AGEBS y Secretaría de Salud de la Ciudad de México la distribución de la población encuestada del 100% de la población que se encuestó un 98.39% no tiene riesgo de fauna nociva en su comunidad y un 1.61% viven cerca de una fábrica. Información proporcionada

6.2.9 Presentación de daños a la salud

Principales daños a la salud

El daño a la salud se entiende como a todos los posibles cambios en el estado de salud que son consecuencia de la exposición a factores de riesgo o de la manera en que es abordado un problema de salud (los más estudiados son la enfermedad y muerte).

El centro de salud presta diversos servicios, desde consulta general, inmunizaciones, salud bucal, psicología y trabajo social. El cuadro #19 muestra los servicios que se le brinda a las familias en el Centro de Salud T-II Santiago Tepalcatlalpan; éste indica el porcentaje de personas que acuden a los distintos servicios del lugar estudiado.

Jurisdicción Sanitaria Xochimilco

Centro de salud T-II Santiago Tepalcatlalpan

AGEB 1421 AÑO 2020

Cuadro #19

Servicios otorgados en el Centro de Salud T-III Xochimilco

Se puede observar que del 100% de la población solo el 33.1% acuden a consulta general, representando una tercera parte de la población.

SERVICIO AL QUE ACUDEN	%
Consulta General	33.1
Dental	22.3
Inmunizaciones	7
*laboratorio	26.1
*RAYOS X	8.3
*PSICOLOGÍA	3.2
TOTAL, DE FAMILIAS QUE ASISTEN AL CENTRO DE SALUD	100

Fuente: Encuestas aplicadas por muestreo, 2020, J.S.X.

Jurisdicción Sanitaria Xochimilco
 Centro de salud T-II Santiago Tepalcatlalpan
 AGEB 1421 AÑO 2020
 Cuadro # 20

Principales causas morbi-mortalidad

No	Padecimiento	Defunción	Tasa	%
1	Diabetes mellitus y sus complicaciones	491	1.18	18
2	Infarto agudo de miocardio y cardiopatía isquémica	485	1.16	17
3	Neoplasias malignas del aparato digestivo	142	0.35	5.2
4	Enfermedad cerebrovascular (hemorragia, infarto y embolia)	120	.30	5.0
5	Infecciones respiratorias agudas, bronquitis, bronconeumonías y neumonías)	110	0.26	4.07
6	Neoplasias malignas de los órganos reproductores (masculino y femenino)	102	0.24	3.77
7	Hepatopatías alcohólicas (hepatitis, insuficiencia hepática y cirrosis)	80	0.19	2.9
8	Hepatopatías no alcohólicas (hepatitis, insuficiencia hepática y cirrosis)	79	0.19	2.92
9	Epic, bronquitis crónica y enfisema pulmonar	73	0.18	2.7
10	Hipertensión arterial sistémica y sus complicaciones	72	0.17	2.6
11	Leucemias, linfomas y mielomas	69	0.16	2.5
12	Accidentes (de tránsito, vía pública y en domicilio)	55	0.13	2.0
13	Lesiones y agresiones	49	0.12	1.8
14	Insuficiencia renal crónica	41	0.10	1.5
15	Cardiopatías congénitas	37	0.09	1.3
16	Las demás causas	703	2.69	26
	Todas las causas	2704	7.39	100

FUENTE: SEED, 2019. Subdirección de Epidemiología y Medicina Preventiva. J.S.X.

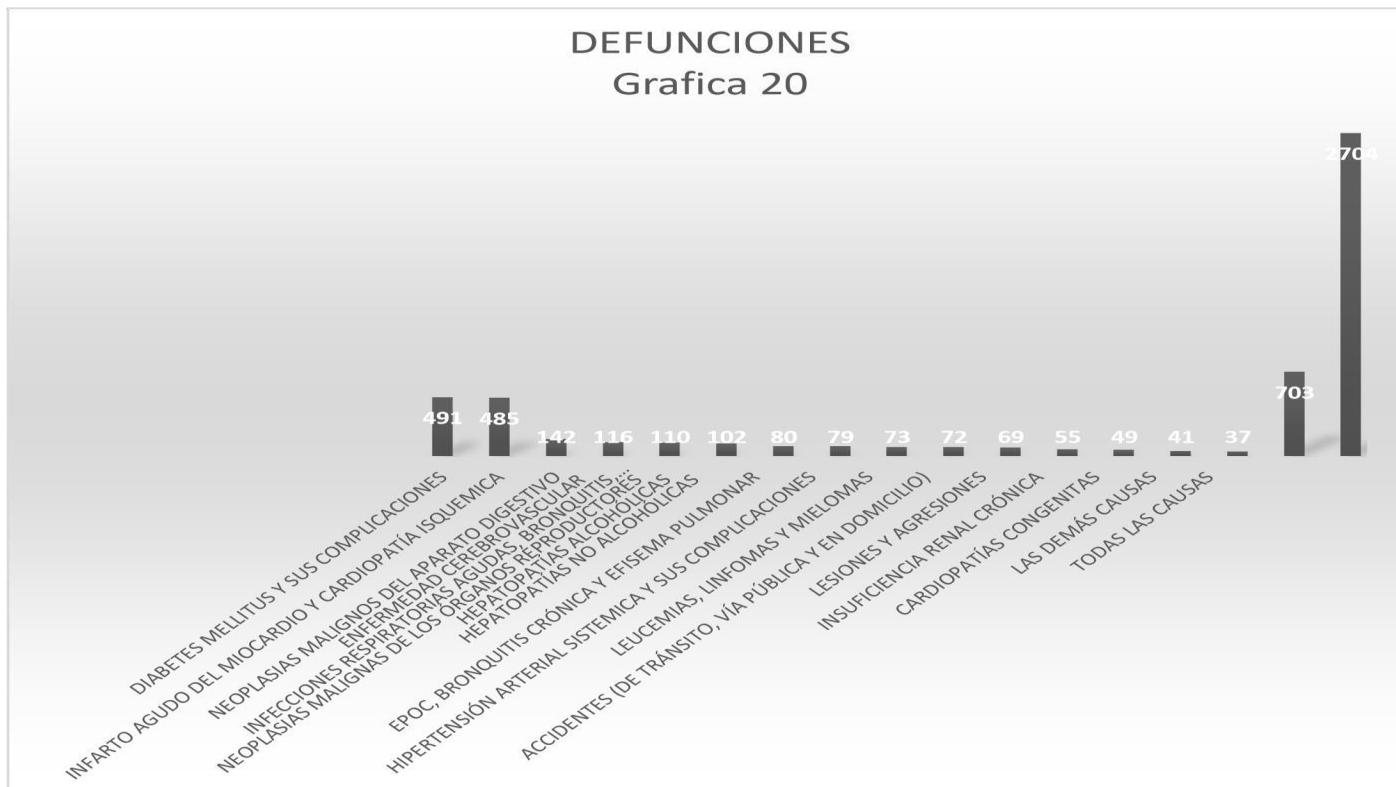
Jurisdicción Sanitaria Xochimilco

Centro de Salud TII Santiago Tepalcatlalpan

AGEB1421 AÑO 2020

Gráfica #20

Causas de defunciones



Fuente: cuadro #20

Último padecimiento y mortalidad de pacientes encuestados

La mortalidad es la cantidad de personas que mueren en un lugar y en un período de tiempo determinados en relación con el total de la población.

Jurisdicción Sanitaria Xochimilco

Centro de salud T-II Santiago Tepalcatlalpan

AGEB 1421 AÑO 2020

Último padecimiento

Cuadro #21

#	CAUSAS	DEFUNCIÓN	TASA	%
1	Infarto agudo de miocardio y cardiopatía isquémica	262	1.24	20.52
2	Diabetes mellitus y sus complicaciones	209	0.99	16.37
3	Neoplasias malignas del aparato reproductor femenino (mama, etc...)	86	0.41	6.73
4	Neoplasias malignas del aparato digestivo	75	0.35	5.87
5	Infecciones respiratorias agudas, bronquitis, bronconeumonías y Neumonías)	54	0.26	4.23
6	Enfermedad cerebrovascular (hemorragia, infarto y embolia)	51	0.24	3.99
7	Epoc, bronquitis crónica y enfisema pulmonar	37	0.18	2.9
8	Hipertensión arterial sistémica y sus complicaciones	34	0.16	2.66
9	Hepatopatías no alcohólicas (hepatitis, insuficiencia hepática y cirrosis)	33	0.16	2.58
10	Leucemias, linfomas y mielomas	32	0.15	2.51
11	Cardiopatías no isquémicas, valvulares, trastornos del ritmo e Insuficiencia cardiaca	25	0.12	1.96
12	Insuficiencia renal crónica	21	0.1	1.65
13	Cardiopatías congénitas	18	0.09	1.41
	Las demás causas	340	1.61	26.62
	TODAS LAS CAUSAS	1277	6.06	100

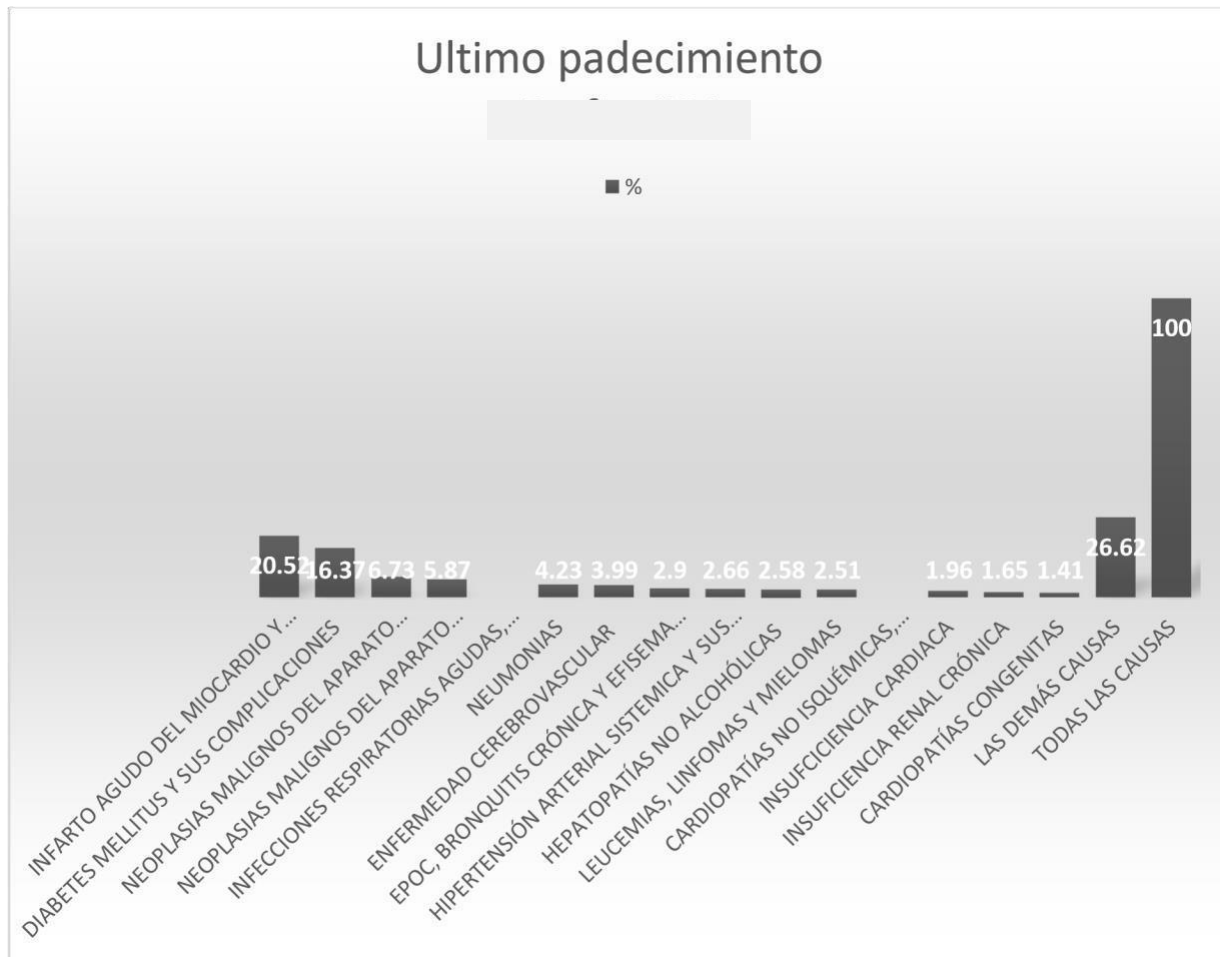
FUENTE: SEED, 2019.

1/TASA POR 1,000 Mujeres. Población Mujeres 2018, 211, 381.

Jurisdicción Sanitaria Xochimilco
 Centro de salud T-II Santiago Tepalcatlalpan
 AGEB 1421 AÑO 2020

Gráfica # 21

Último padecimiento



Fuente: cuadro #22

Enfermedades crónicas degenerativas

Las enfermedades crónicas son enfermedades de larga duración y por lo general de progresión lenta. Las enfermedades cardíacas, los infartos, el cáncer, las enfermedades respiratorias y la diabetes son las principales causas de mortalidad en el mundo, provocando el 63% de las muertes. En 2008, 36 millones de personas murieron de una enfermedad crónica, de las cuales la mitad era de sexo femenino y el 29% era de menos de 60 años de edad.

Jurisdicción Sanitaria Xochimilco
 Centro de salud T-II Santiago Tepalcatlalpan
 AGEB 1421 AÑO 2020
 Enfermedades crónicas degenerativas
 Cuadro #22

#	CAUSAS	DEFUNCIONES	TASA	%
1	Infarto agudo de miocardio y cardiopatía isquémica	282	1.37	29.76
2	Diabetes mellitus y sus complicaciones	233	1.09	25.63
3	Hepatopatías alcohólicas (hepatitis, insuficiencia hepática y cirrosis)	73	0.36	6.12
4	Enfermedad cerebrovascular (hemorragia, infarto y embolia)	65	0.32	5.56
5	Infecciones respiratorias agudas, bronquitis, bronconeumonías y neumonías)	56	0.27	4.93
6	Neoplasias malignas del aparato digestivo	46	0.27	4.93
7	Hepatopatías no alcohólicas (hepatitis, insuficiencia hepática y cirrosis)	46	0.22	3.22
8	Accidentes (de tránsito, vía pública y en domicilio)	45	0.22	3.22
9	Lesiones y agresiones	38	0.22	3.15
10	Hipertensión arterial sistémica y sus complicaciones	37	0.19	2.66
11	Leucemias, linfomas y mielomas	36	0.18	2.59
12	Epoc, bronquitis crónica y enfisema pulmonar	25	0.18	2.52
13	Cáncer de próstata	18	0.12	1.75
	Total	1000	5	100

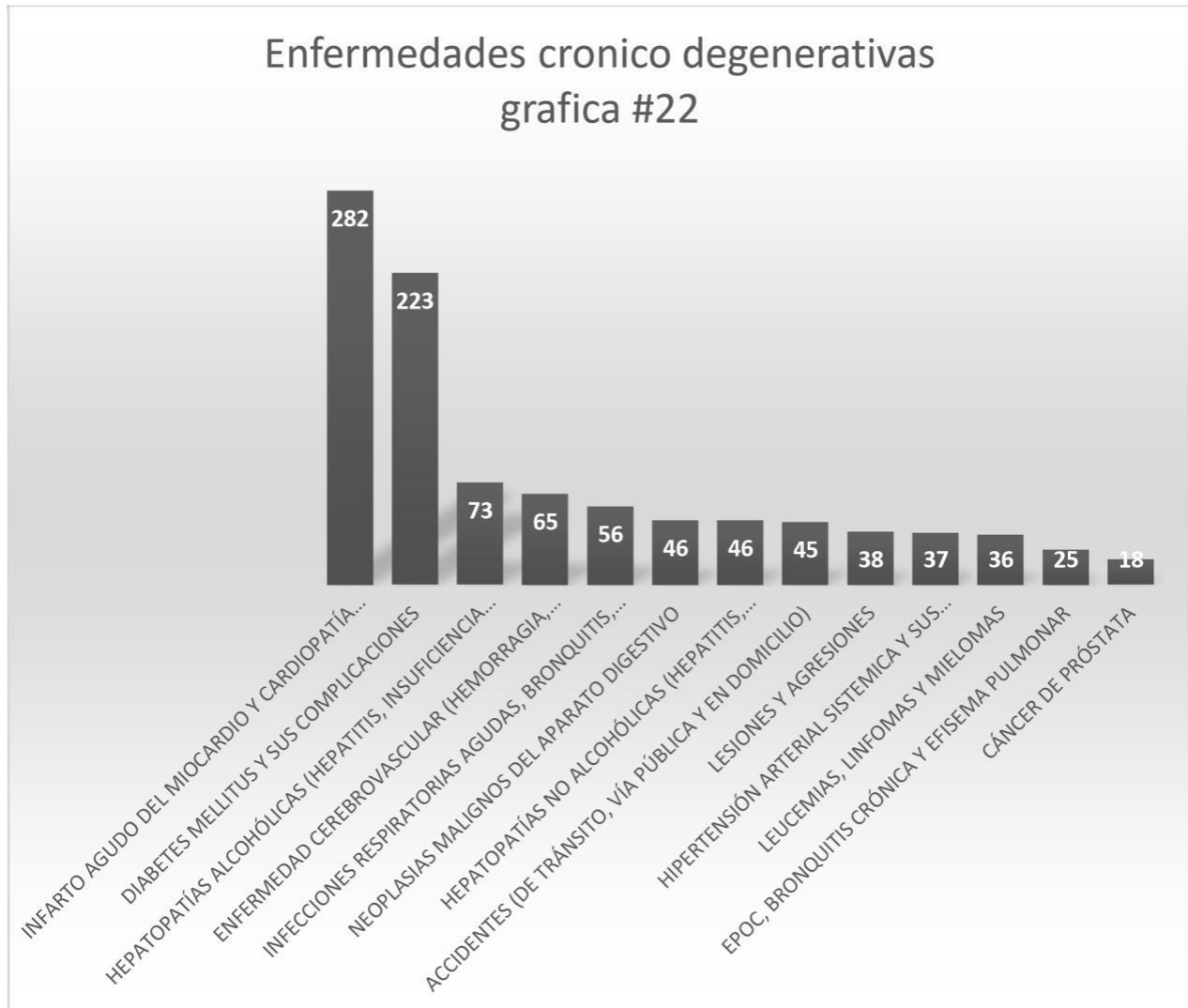
FUENTE: SEED, 2019.

1/TASA POR 1,000 Hombres. Población hombres 2018, 205,230.

Jurisdicción Sanitaria Xochimilco
Centro de salud T-II Santiago Tepalcatlalpan
AGEB 1421 AÑO 2020

Gráfica # 22

Enfermedades crónicas degenerativas



Fuente: cuadro #22

Discapacidades en la población encuestada

Discapacidad es un término general que abarca las deficiencias, las limitaciones de la actividad y las restricciones de la participación. Las deficiencias son problemas que afectan a una estructura o función corporal; las limitaciones de la actividad son dificultades para ejecutar acciones o tareas, y las restricciones de la participación son problemas para participar en situaciones vitales. Por consiguiente, la discapacidad es un fenómeno complejo que refleja una interacción entre las características del organismo humano y las características de la sociedad en la que vive.

Jurisdicción Sanitaria Xochimilco
Centro de salud T-II Santiago Tepalcatlalpan

AGEB1421 AÑO2020

Tipo de discapacidad

Cuadro #23

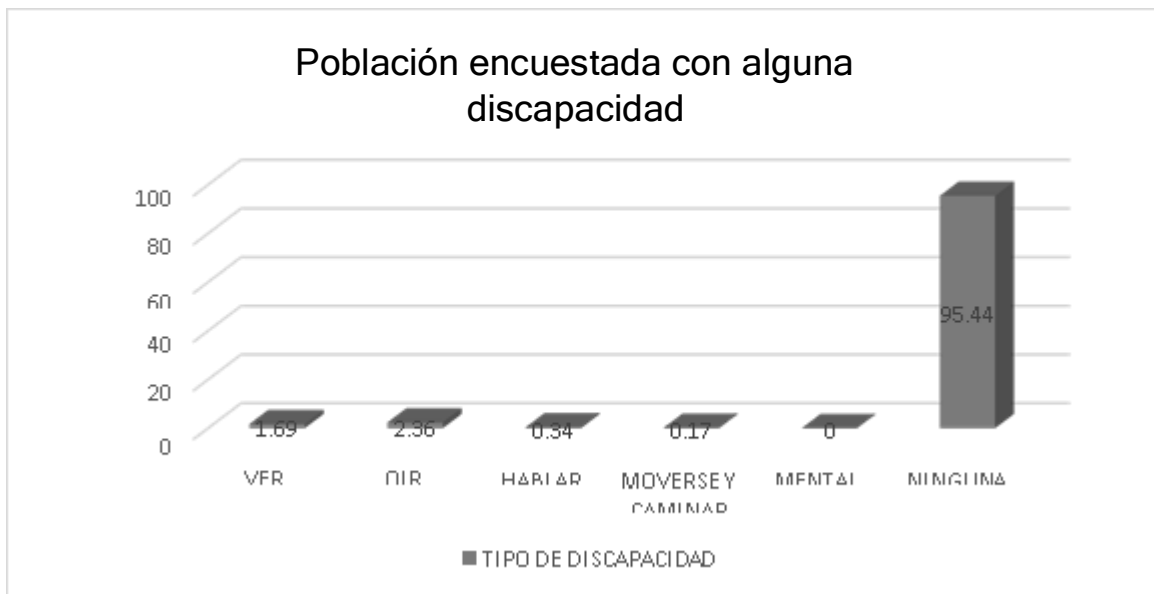
TIPO DE DISCAPACIDAD	NÚMERO	%
Ver	10	1.69
Oír	14	2.36
Hablar	2	0.34
Moverse y caminar	1	0.17
Mental	0	0
Ninguna	565	95.44
TOTAL	592	100

Fuente: Encuestas aplicadas por muestreo, 2020, J.S.X.

Jurisdicción Sanitaria Xochimilco
Centro de salud T-II Santiago Tepalcatlalpan
AGEB 1421 AÑO 2020

Gráfica # 23

Población con alguna discapacidad



Fuente: cuadro #23

Adicciones en la población encuestada

Según la Organización Mundial de la Salud (OMS) la adicción es una enfermedad física y psicoemocional que crea una dependencia o necesidad hacia una sustancia, actividad o relación. Se caracteriza por un conjunto designos y síntomas, en los que se involucran factores biológicos, genéticos, psicológicos y sociales. Es una enfermedad progresiva y fatal, caracterizada por episodios continuos de descontrol, distorsiones del pensamiento y negación ante la enfermedad.

Jurisdicción Sanitaria Xochimilco
Centro de salud TII Santiago Tepalcatlalpan

AGEB 1421 Año 2020

Cuadro #24

Adicciones

Adicciones	Número	%
1.- Tabaquismo	17	13%
2.- Alcoholismo	6	5%
3.- Otras drogas	0	0%
4.- Ninguna	105	82%
TOTAL	128	100%

Fuente: INEGI 2019

Jurisdicción Sanitaria Xochimilco
Centro de salud T-II Santiago Tepalcatlalpan

AGEB 1421 AÑO 2020

Gráfica # 24

Tipo de adicciones



Fuente: cuadro #24

6.2.10 Cobertura de salud

Tipo de atención en el centro de salud

Se cuenta con los diferentes programas de vacunación universal, el control prenatal, la planificación familiar; las detecciones integradas de diabetes, hipertensión, obesidad y síndrome metabólico: la detección oportuna del cáncer Cérvico Uterino y mama, mediante el Papanicolaou o la prueba de híbridos; el reforzamiento en las sesiones educativas al público usuario sobre las infecciones respiratorias agudas y de las enfermedades diarreicas agudas, su prevención, identificación y cuidados; así como sobre el uso y abuso en el consumo de bebidas alcohólicas. De igual manera e importancia es el tema de la salud bucal. Asimismo, resalta que las principales causas de atención son de enfermedades prevenibles y requieren de educación en salud masiva, en la escuela y la comunidad, por lo tanto, se hace una necesidad reforzar el Programa de Comunidad Saludable, que se lleva a cabo a través del servicio de Trabajo Social.

Cobertura de vacunación

La CDMX lleva un avance del 60% en vacunación contra la influenza y las enfermedades respiratorias. Se ha registrado 12 casos de influenza, con un fallecimiento 36.8% menos que en la temporada anterior.

Personas en el programa de planificación familiar

La planificación familiar permite a las personas tener el número de hijos que desean y determinar el intervalo entre embarazos. Se logra mediante la aplicación de métodos anticonceptivos y el tratamiento de la esterilidad. La capacidad de la mujer para decidir si quiere embarazarse y en qué momento tiene una repercusión directa en su salud y bienestar.

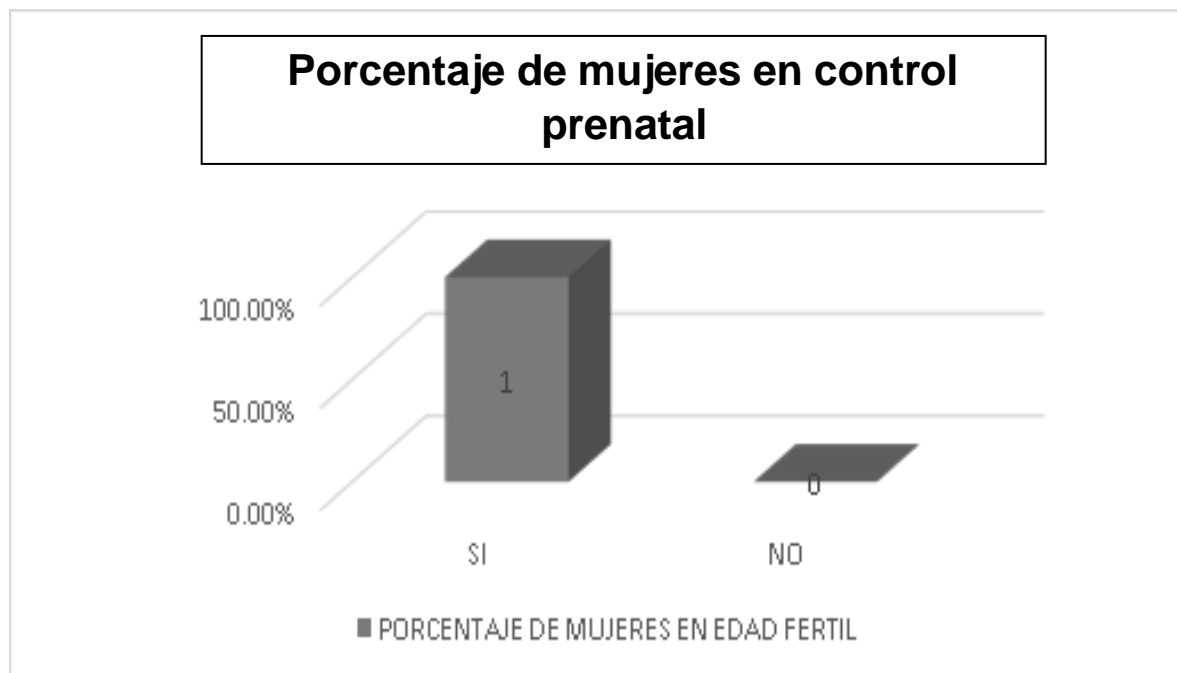
Personas en el programa de control prenatal

Los principales objetivos del control prenatal son identificar aquellos pacientes de mayor riesgo, con el fin de realizar intervenciones en forma oportuna, que permitan prevenir dichos peligros y así lograr un buen resultado perinatal. Esto se realiza a través de la historia médica y reproductiva de la mujer, el examen físico, la realización de algunos exámenes de laboratorio y los exámenes de ultrasonido. Además, es importante promover estilos de vida saludables, la suplementación de ácido fólico, una consejería nutricional y la educación al respecto.

Jurisdicción Sanitaria Xochimilco
Centro de salud TII Santiago Tepalcatlalpan
AGEB 1421 Año 2020

Porcentaje de mujeres en control prenatal

Gráfica #25



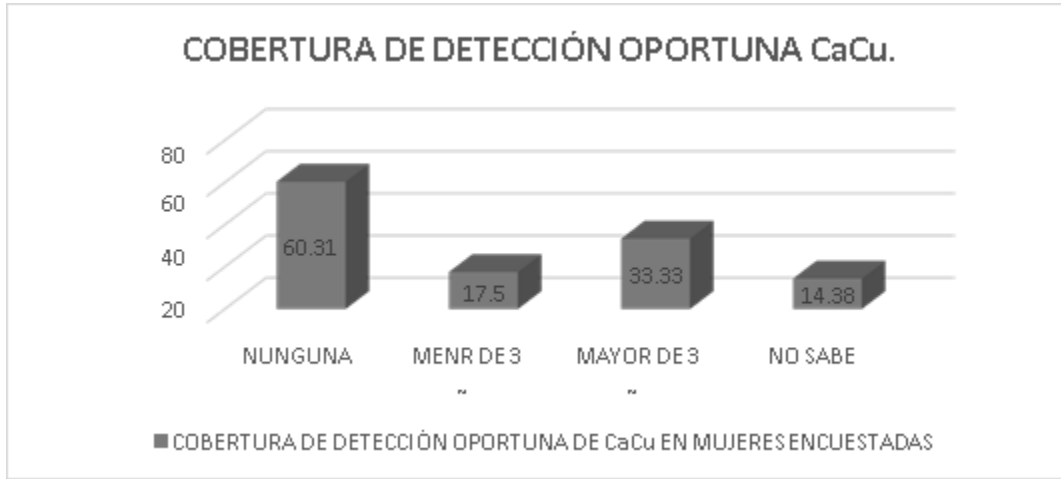
Personas en el programa de detección de cáncer cervicouterino

El cáncer de cuello uterino es un tipo de cáncer que se produce en las células del cuello uterino, en la parte inferior del útero que se conecta a la vagina.

Varias cepas del virus del papiloma humano (VPH), que es una infección de transmisión sexual la cual juega un papel importante en la causa de la mayoría de tipos de cáncer de cuello uterino.

Cuando un individuo se expone al virus del papiloma humano, el sistema inmunitario del cuerpo generalmente evita que el virus haga daño. Sin embargo, en un pequeño porcentaje de personas, el virus sobrevive durante años, contribuyendo al proceso que hace que algunas células del cuello uterino se conviertan en células cancerosas.

Jurisdicción Sanitaria Xochimilco
 Centro de salud TII Santiago Tepalcatlalpan
 AGEB 1421 Año 2020.
 Cobertura de detección oportuna CaCu
 Gráfica #26



Personas en el programa de detección de cáncer de mama

Referente a la detección oportuna de cáncer mamario en población femenina mayor de 15 años encuestada, el 70.2% manifiesta la ha realizado a través de la autoexploración mamaria, el 51.7% refiere exploración mamaria en consultorio médico, al 22.3% le han indicado y realizado estudio de mastografía y al 17.4% se le ha aplicado ultrasonido mamario. El porcentaje descrito inicialmente respecto a la detección por autoexploración, puede ser considerado como conveniente, aunque no suficiente, ya que este procedimiento está cada vez más presente en la vida de las mujeres. Tabla 26 y Gráfica 26.”

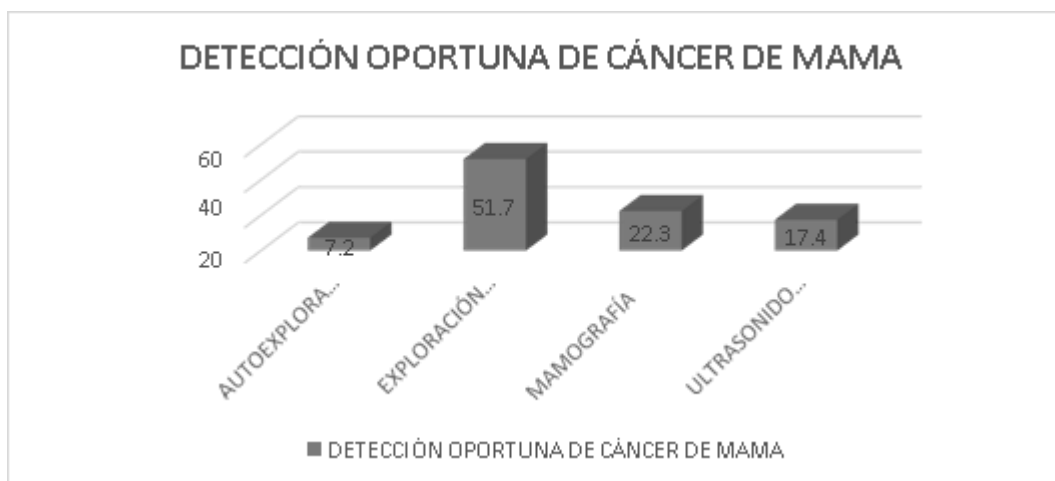
Jurisdicción Sanitaria Xochimilco
 Centro de salud T-II Santiago Tepalcatlalpan
 AGEB 1421 AÑO 2020
 Personas en programa de detección de cáncer de mama
 Cuadro # 26

MÉTODO DIAGNÓSTICO	NÚMERO	%
Autoexploración mamaria	170	40
Exploración mamaria en consultorio	125	32
Mamografía	54	16
Ultrasonido mamario	42	12
Total, de mujeres	391	100

Fuente: Encuestas aplicadas por muestreo, 2017, J.S.X.

Jurisdicción Sanitaria Xochimilco
Centro de salud TII Santiago Tepalcatlalpan
AGEB 1421 Año 2020.

Cobertura de detección oportuna CaCu
Gráfica #27



Personas en el programa de detección de cáncer de próstata

El cáncer de próstata es un cáncer que ocurre en la próstata; una pequeña glándula en forma de nuez en los hombres, esta glándula normalmente produce el líquido seminal que nutre y transporta el espermatozoides.

El cáncer de próstata es uno de los tipos más frecuentes de cáncer en los hombres. Por lo general, este tipo de cáncer crece lentamente y se limita inicialmente a la glándula prostática, donde puede no causar daños graves. Sin embargo, mientras que algunos tipos de cáncer de próstata crecen lentamente y pueden necesitar tratamiento mínimo, o incluso ningún tratamiento, otros tipos son agresivos y se pueden diseminar rápidamente.

7. Análisis de resultados significativos

El principal problema encontrado en la aplicación y desarrollo de la información de la comunidad de las familias del AGEB1421 del pueblo de Santiago Tepalcatlalpan es que el 49% de la población estudiada sufre de diabetes mellitus, esta enfermedad crónica es una enfermedad de larga duración y, por lo general, de progresión lenta, además de los infartos agudos al miocardio, las enfermedades cardíacas, los infartos, y la diabetes, son las principales causas de mortalidad en el mundo, puesto que provocan el 63% de las muertes, siguiendo en orden descendente:

Neoplasias malignas del aparato digestivo en un 5.2%; enfermedad cerebro vascular (infartos y embolias) en un 4.2%; infecciones respiratorias agudas (Bronquitis. Bronconeumonías y neumonías) en un 4.07%; neoplasias malignas de órganos reproductores masculino y femenino en un 3.77%; hepatopatías alcohólicas; insuficiencia hepática y cirrosis en un 2.9%; hepatopatías no alcohólicas; hepatitis, insuficiencia hepática y cirrosis en un 2.9%; EPOC, bronquitis crónica y enfisema Pulmonar en un 2.7%; hipertensión arterial sistémica y sus complicaciones 2.6%; leucemias, linfomas y mielomas en un 2.5%; por último, accidentes de tránsito en vía pública y accidentes dentro del domicilio en un 2%.

Recordando que en México solo 8 de cada 10 habitantes declara tener es derechohabiente esto dicho por: La Encuesta Nacional de Salud y Nutrición (ENSANUT) 2018, dándonos así por entendido que hay millones de personas que no tienen acceso a los servicios de salud.

Así mismo esto tienes que ver con sus hábitos alimenticios, por ejemplo, alrededor de un 58.06% del consumo de agua en los hogares es de la llave, al consumirla no es hervida, a eso le sumamos que el almacenamiento del agua suele ser en tinacos y/o cisternas. La anterior práctica resulta entonces en enfermedades digestivas, no sólo eso, sino que provoca que las viviendas se conviertan en espacios de fauna nociva, es decir, que se vuelven un ecosistema de animales que provocan daños a la salud, porque son vectores de enfermedades epidémicas; además de poseer la capacidad de destruir bienes personales (alimentos, instalaciones, equipos, etc.). Por esta razón, tales acciones pueden aumentar la morbi-mortalidad en la población, sobre todo si esta no recibe una adecuada vigilancia médica, ni se practica adecuados hábitos alimenticios.

El conocimiento de la situación de salud de una comunidad y de los factores que la condicionan, es la base para lograr un proceso de atención a la salud eficiente, esta información nos permite identificar los principales problemas de salud, para que el centro de salud cuente con los suficientes insumos y servicios. De manera que la institución pueda satisfacer las necesidades de la población, así como controlar y erradicar las enfermedades dela comunidad, el abastecimiento oportuno de insumos e instrumental, lo que es de suma importancia para garantizar una consulta de calidad a la población en general.

8. CONCLUSIONES Y RECOMENDACIONES

Es importante distinguir dos enfoques estratégicos básicos para la prevención y el control de enfermedades: el enfoque de nivel individual y el enfoque de nivel poblacional, esta distinción fundamental en salud pública cobra importancia bajo el modelo de determinantes de la salud, en las que, como hemos visto, la enfermedad en la población es el producto de una compleja interacción de factores proximales y distales al individuo, en interdependencia con su contexto biológico, físico, social, económico, ambiental e histórico.

Como su nombre lo indica, el enfoque individual pone el énfasis de la prevención y el control de las causas de la enfermedad en las personas, en particular en aquellas con alto riesgo de enfermar. Por lo tanto el enfoque poblacional se encuentra en las causas de la enfermedad en la población. Esto implica reconocer que un factor que sea causa importante de enfermedad en las personas no es necesariamente el mismo factor que determina primariamente la tasa de enfermedad en la población.

Es por eso que al observar los resultados obtenidos en el AGEB 1421 del Pueblo de Santiago Tepalcatlalpan para controlar este tipo de problemas sanitarios es importante recomendar una adecuada vigilancia médica que evite complicaciones y mortalidad en la población.

Los servicios de salud a nivel local tienen que mantener una doble acción; por un lado, proveer atención a las personas según sus necesidades individuales y, por otro, desarrollar acciones dirigidas a la población en su conjunto, según normas y prioridades establecidas. En un sentido amplio, ambas acciones implican la aplicación de medidas de control; en el primer caso, el control de la enfermedad en las personas, a través de servicios de salud; en el segundo caso, el control de la enfermedad en la población, a través de programas de salud.

La operación de las acciones de salud pública se realiza a través de programas o campañas específicas, que se dirigen a la población en su conjunto. Como ejemplo de programas habitualmente ejecutados en los niveles locales de salud tenemos el control de niño sano o el programa ampliado de inmunizaciones.

Para que las medidas de prevención y control de enfermedades adquieran la categoría de programas, es necesario que resulten de una clara definición de objetivos y metas en el marco de una política de salud, que permitan que cada uno de los integrantes del sistema local de salud contribuya a alcanzarlas de manera organizada y cuyos logros puedan ser evaluados.

9. BIBLIOGRAFÍA

- https://www.inegi.org.mx/contenido/productos/prod_serv/contenidos/espanol/bvinegi/productos/nueva_estruc/anuarios_2017/702825094683.pdf
- http://www.sideso.cdmx.gob.mx/documentos/ut/XOC_13-047-1_C.pdf
- https://www.paho.org/col/index.php?option=com_docman&view=download&category_slug=publicaciones-ops-oms-colombia&alias=858mopece6&Itemid=688
- Se proporciona información por parte del centro de salud por trabajadores de enfermería y servicio de PROVAC.
- Cédulas de Diagnóstico Situacional del Centro de Salud AGEB 142-1 Del. Xochimilco (Epidemiología).
- Carpeta de Diagnóstico Situacional del Centro de Santiago Tepalcatlalpan.
- Carpeta ejecutiva de Jefatura de Enfermería 2020.