

Informe de Servicio Social

Dr. Francisco Javier Soria López

Director de la División
de Ciencias y Artes para el Diseño.



“DESARROLLO DE PAGINA WEB PARA EL DEPARTAMENTO DE SINTESIS CREATIVA”

CLave: XCAD000438

07 de Noviembre 2019 al 11 de Agosto 2021

Responsable y Asesor:

-Roberto Antonio Padilla Sobrado

Nombre: Rodrigo Cancino Magaña

Licenciatura en Diseño

de la Comunicación Gráfica.

Matrícula: 2152043655

E-mail: rodrigocancino@outlook.com

Introducción

El presente documento tiene como finalidad la de comunicar el desglose y características de las actividades que se llevaron a cabo para la ejecución y finalización del “Servicio Social”, que el estudiante prestará, el cual fungirá como parte de las condiciones para la obtención del título universitario de la Unidad Autónoma Metropolitana Unidad Xochimilco (UAM-X).

Gracias al espacio y proyecto abierto por el profesor Roberto Padilla, pudimos trabajar dentro del edificio “R” de la UAM-X. El proyecto tiene como nombre “DESARROLLO DE PAGINA WEB PARA EL DEPARTAMENTO DE SINTESIS CREATIVA”.

Objetivo General

La prestación del estudiante para realizar el Servicio Social tiene como finalidad brindar un beneficio para con la sociedad, por medio de una organización que no tenga fines lucrativos, estas prácticas de igual forma aportan al desarrollo y formación como profesional al estudiante o prestador de este servicio.

Como bien se menciona anteriormente, la actividad principal del proyecto es la de crear un sitio web funcional para el tema del Congreso de Egresados de la Carrera de Diseño Gráfico, en él se podrán almacenar todas estas conferencias de las que CyAD, y más específicamente Diseño Gráfico, ha sido creador y participe para llevar a cabo, estas mismas conferencias podrán ser visualizadas por toda persona interesada.

El sitio, a su vez, contará con información importante sobre este congreso, fechas de realización, egresados y sus generaciones, contenido exclusivo de CyAD, entrevistas a los ponentes y realizadores, así como a profesores, etc.



Actividades realizadas

La especialidad en la que tuve el gusto de encontrarme en los últimos trimestres de la carrera de Diseño de la Comunicación Gráfica y aprender de ella fue precisamente la de Diseño Web. Los conocimientos adquiridos van ad hoc con el proyecto establecido así mismo seguimos los métodos de diseño y realización de un sitio web. En el proceso para conseguir los resultados deseados se establecieron y completaron varias actividades que conllevan al objetivo general, las cuales se enlistaran a continuación:

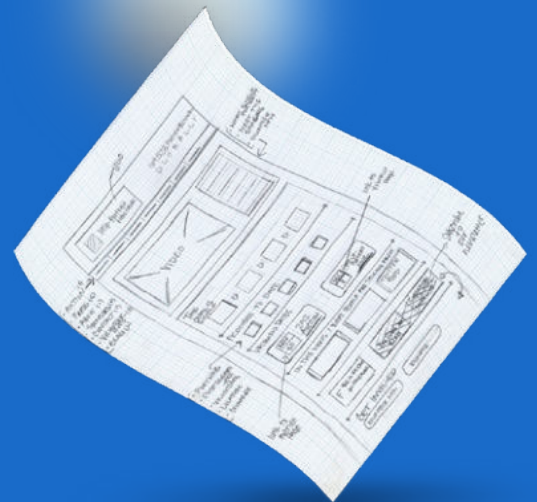


Contenido


Como primer paso en el proceso se realizó la conjunción de información con archivos, videos, imágenes, fotografías y todo el contenido que se deseaba arriba del sitio. Mucho de este acervo era perteneciente al tema videográfico los cuales el profesor nos hizo favor de proporcionarnos de almacenamientos que el poseía. Con el material reunido se identificaron varios apartados y zonas en donde debería ir dicha información, se determinó como menú principal el siguiente: Inicio, ¿Qué es el congreso?, Congresos, Plexus y Contáctanos.

Wireframes

Como segundo paso se comenzó el bocetaje o construcción de los wireframes, los cuales son borradores muy simples; líneas, trazos, garabatos y letras como meras herramientas para acomodar e identificar la información y las acciones como botones, carruseles, tarjetas, banners, etc. y así poder rebotar diferentes ideas para así llegar a la que nos parezca más adecuado para el sitio. Este proceso es la base y una vista general de la web que se trabajará.



Actividades realizadas




Pruebas de usabilidad

Se realizaron pruebas de usabilidad del sitio para encontrar puntos débiles o acciones que no son lo suficientemente claras para ser realizadas por el usuario y así reforzar o corregir estos errores para lograr una correcta navegación.


Mockup

El mockup es la viva imagen del sitio web, aunque sin la parte de desarrollo, implementación y el funcionamiento tal cual sería ya estando en internet. Aquí se deciden colores, tipografía, fotografías, videos, formas, logos y todo el estilo que se le pueda brindar de parte del diseñador web. Aquí están todas las correcciones que ya se pudieron ir realizando a lo largo de los pasos anteriores.



Creación de logotipo


Se había tenido en mente desde el inicio la creación de un logo como identidad para el congreso de egresados y el cual pudiera ser aplicado en el sitio web para la correcta asimilación de la comunicación gráfica. Se trabajó junto con otros compañeros que propusieron ideas y se hizo la correcta construcción teniendo siempre en cuenta las opiniones de nuestro asesor para dar una correcta transmisión de lo que queríamos dar a entender con este logotipo.



Actividades realizadas

Implementación

Al tener todo el sitio planeado y bien estructurado se comienza la parte de la implementación y desarrollo con ayuda de softwares para la programación del código que servirá como accionante para los diferentes elementos que vendrán en el sitio. Aquí se colocan también lo que son los efectos, como las transiciones o los carruseles de fotografías.



Se trabaja en aspectos tales como el dominio del sitio y el hosting o alojamiento que es el servicio que provee a los usuarios de Internet un sistema para poder almacenar información, imágenes, vídeo, o cualquier contenido accesible vía web.


Resultados alcanzados

Los objetivos planteados al inicio de este proyecto fueron atendidos y completados, aunque no de la forma que se esperaba debido a este gran igualador que llegó a principios del año 2020 lo que se conoce como la pandemia del Covid-19, las actividades tuvieron que ser pausadas hasta nuevo aviso, hubo una gran incertidumbre sobre lo que se tendría que hacer y cómo se podría solucionar. Tanto los compañeros involucrados en este proyecto como nuestro profesor y asesor tuvieron que ver principalmente por ellos sin embargo se trató de continuar con el proceso estando en casa cual, si de un home office se tratará, pero sin la comunicación que se necesitaba. Esto alentó demasiado las actividades e incluso la Coordinación de Servicio Social, nos hizo llegar comunicados de prorrogas para poder completar este servicio.

Al día de hoy se han estado retomando poco a poco los acuerdos establecidos sacando adelante el proyecto y así dar un fin a este, concluyendo con el sitio web en orden.

Como conclusión final, quiero agregar que este proyecto me hizo crecer y sentirme mejor preparado para enfrentarme con los retos que pueda encontrar por el camino en cuanto a proyectos futuros y clientes, saber ordenar y estructurar un plan de trabajo y realizarlo de una forma correcta para la obtención de objetivos y metas.

Quiero dar un agradecimiento a mi compañero Ricardo Hernández y a mi profesor y asesor Roberto Padilla.



Rodrigo
Cancino Magaña